



# PREZENTACJA INWESTORSKA



*Wyniki finansowe za I kwartał 2017 r.*

*Maj 2017 r.*

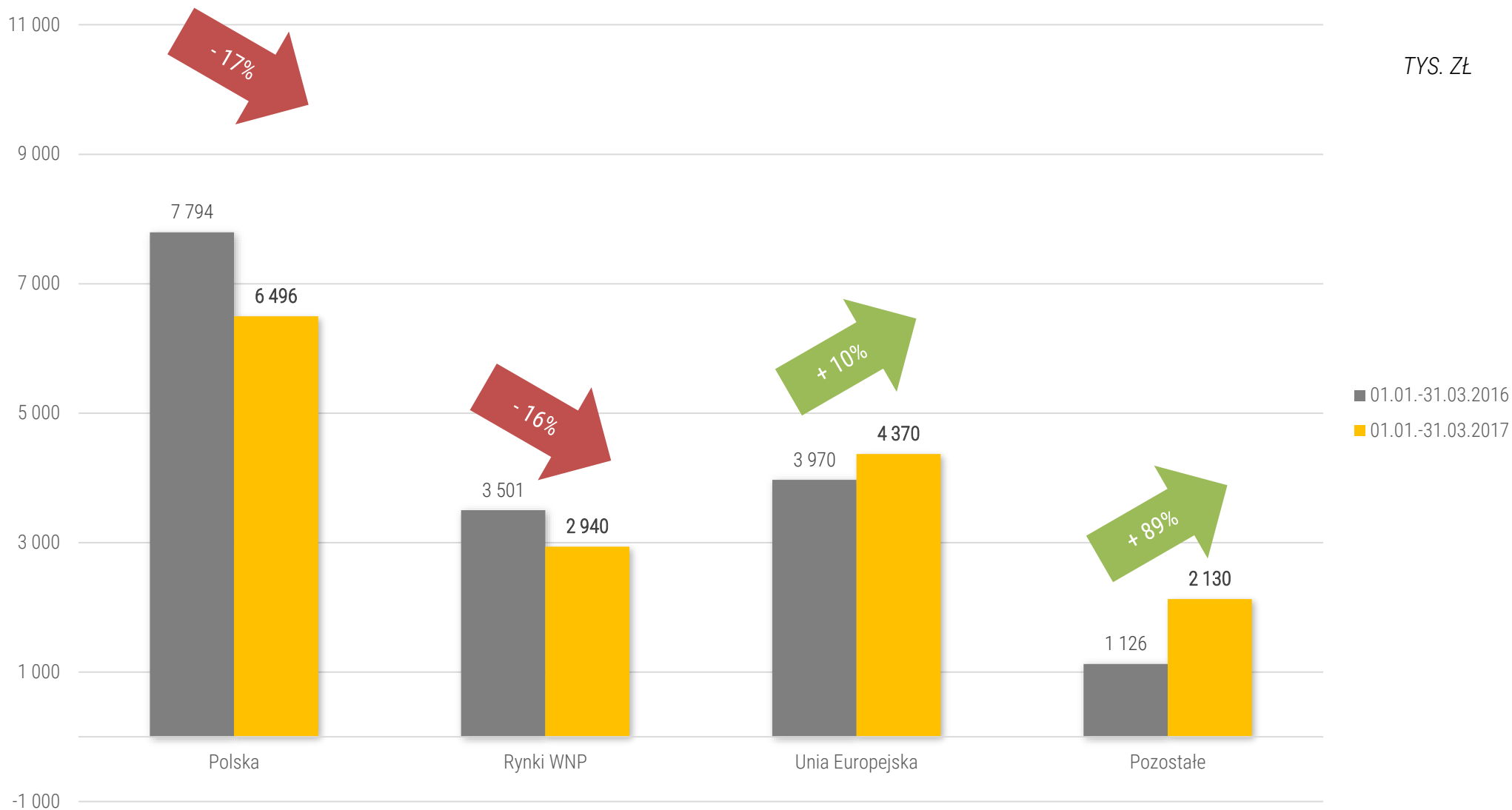


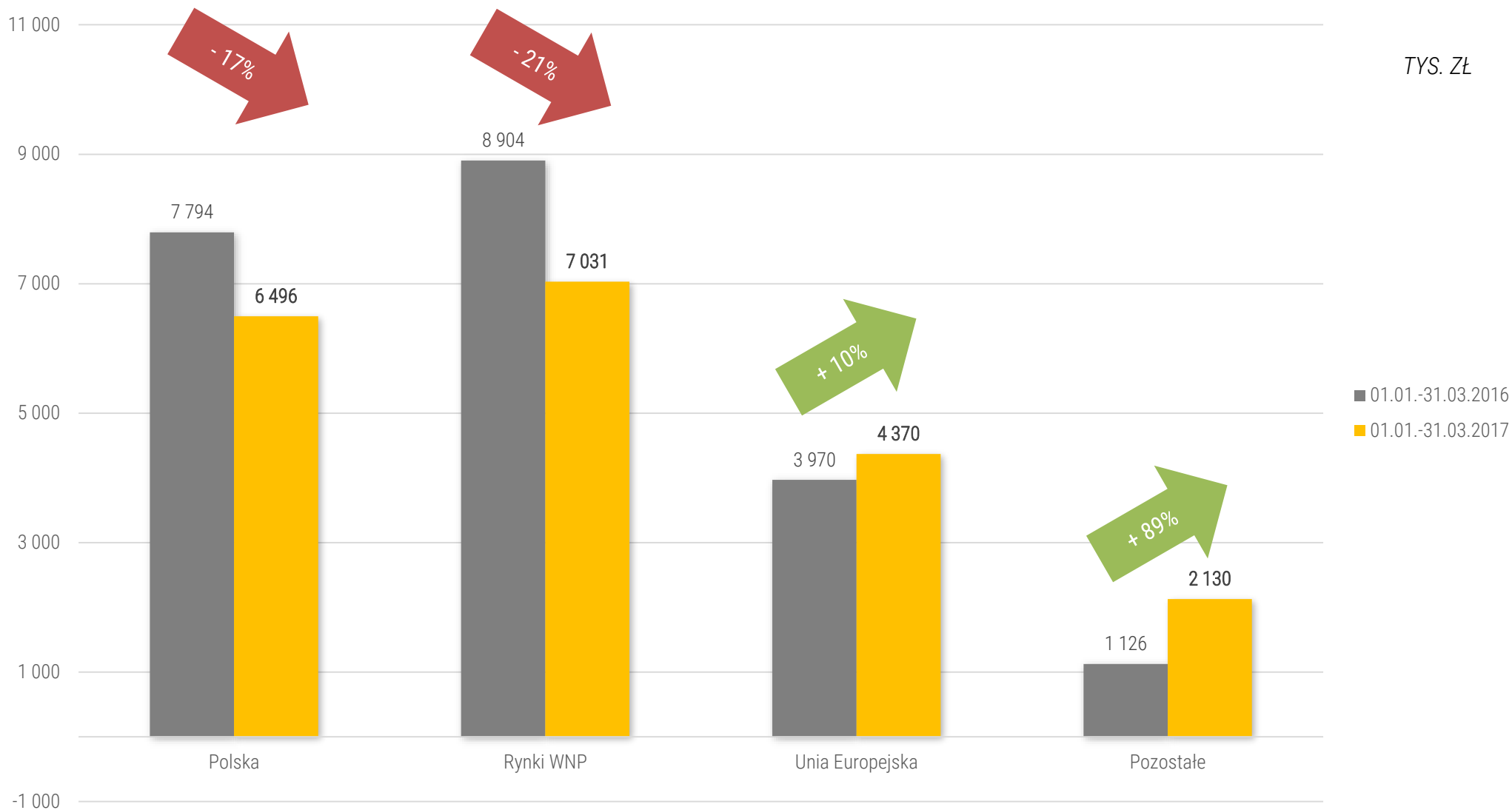
APLISENS S.A. jest liderem wśród polskich producentów aparatury kontrolno-pomiarowej przeznaczonej na potrzeby automatyki przemysłowej. Dzięki aktywnej działalności spółki na rynkach międzynarodowych APLISENS zaczął być rozpoznawalny w coraz większej ilości krajów na świecie jako uznany producent urządzeń do pomiaru ciśnienia, różnicy ciśnień i poziomu. Dzięki temu produkty APLISENS są coraz częściej traktowane jako pełnowartościowe odpowiedniki wyrobów światowych liderów z tej branży i stosowane w ich miejsce. Produkuje szeroką gamę wysokiej jakości urządzeń do pomiaru ciśnienia, różnicy ciśnień, poziomu, temperatury oraz przepływu wykorzystywanych w wielu gałęziach przemysłu.

- › **ENERGETYKA I CIEPŁOWNICTWO**
- › **WYDOBYCIE I PRZESYŁ ROPY NAFTOWEJ I GAZU**
- › **ODBIORCY ZW. Z GOSPODARKĄ WODNĄ I OCHRONĄ ŚRODOWISKA**
- › **PETROCHEMIA I CHEMIA**
- › **PRZEMYSŁ CIĘŻKI, GÓRNICTWO, HUTNICTWO**
- › **PRZEMYSŁ TRANSPORTOWY- ELEMENTY SYSTEMÓW ZABEZPIELAJĄCYCH PRZED KRADZIEŻĄ PALIWA**
- › **PRZEMYSŁ STOCZNIOWY**
- › **PRZEMYSŁ SPOŻYWCZY**
- › **GAZOWNICTWO**
- › **PRZEMYSŁ PAPIERNICZY**
- › **PRZEMYSŁ FARMACEUTYCZNY**

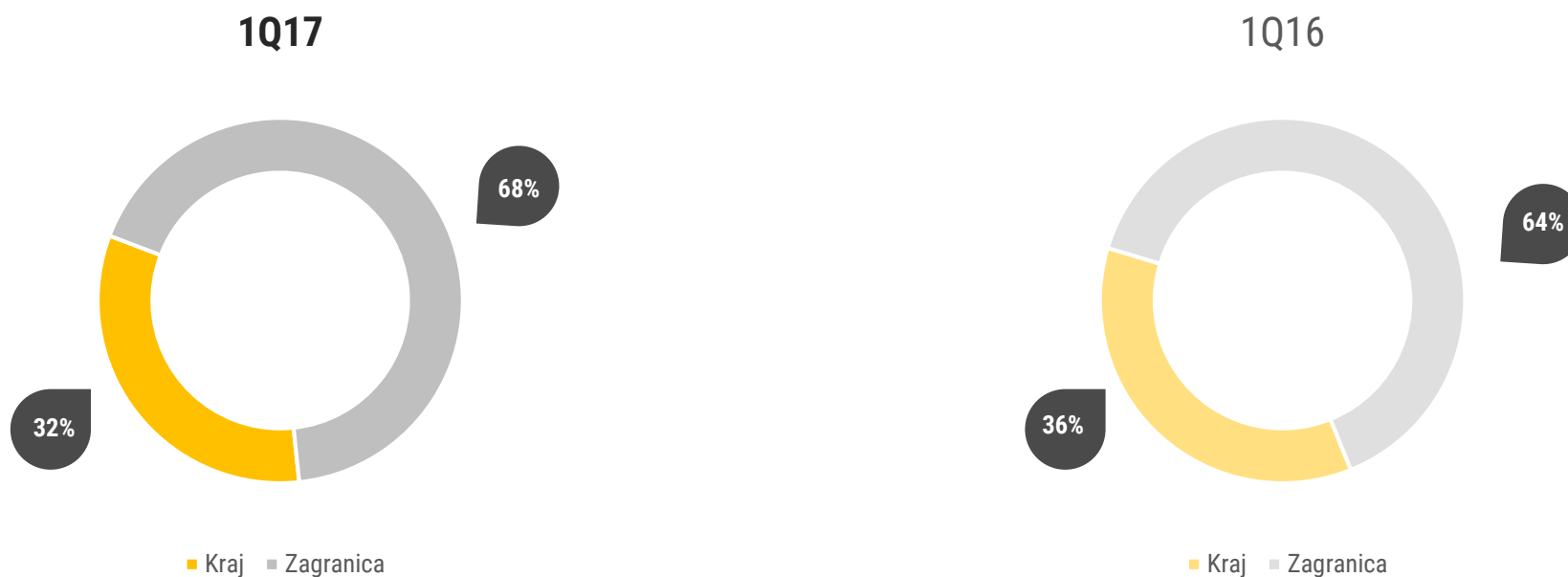


# SPRZEDAŻ JEDNOSTKOWA WG RYNKÓW





# STRUKTURA GEOGRAFICZNA SPRZEDAŻY



Struktura geograficzna sprzedaży (tys. zł)	1Q17	1Q16
Kraj	6 496	7 794
Zagranica	13 530	14 000
<b>Razem</b>	<b>20 026</b>	<b>21 794</b>

MLN ZŁ	01.01.- 31.03.2017	01.01.- 31.03.2016	Zmiana %
Przychody ze sprzedaży	<b>20,026</b>	21,794	-8,1%
EBIT	<b>3,099</b>	3,780	-18,0%
EBITDA	<b>4,743</b>	5,220	-9,1%
Zysk netto	<b>2,529</b>	3,391	-25,4%
Amortyzacja	<b>1,644</b>	1,440	14,2%
CF operacyjny	<b>2,519</b>	-0,031	-
CF inwestycyjny	<b>-5,973</b>	-3,415	-
CF finansowy	<b>-3,078</b>	1,239	-

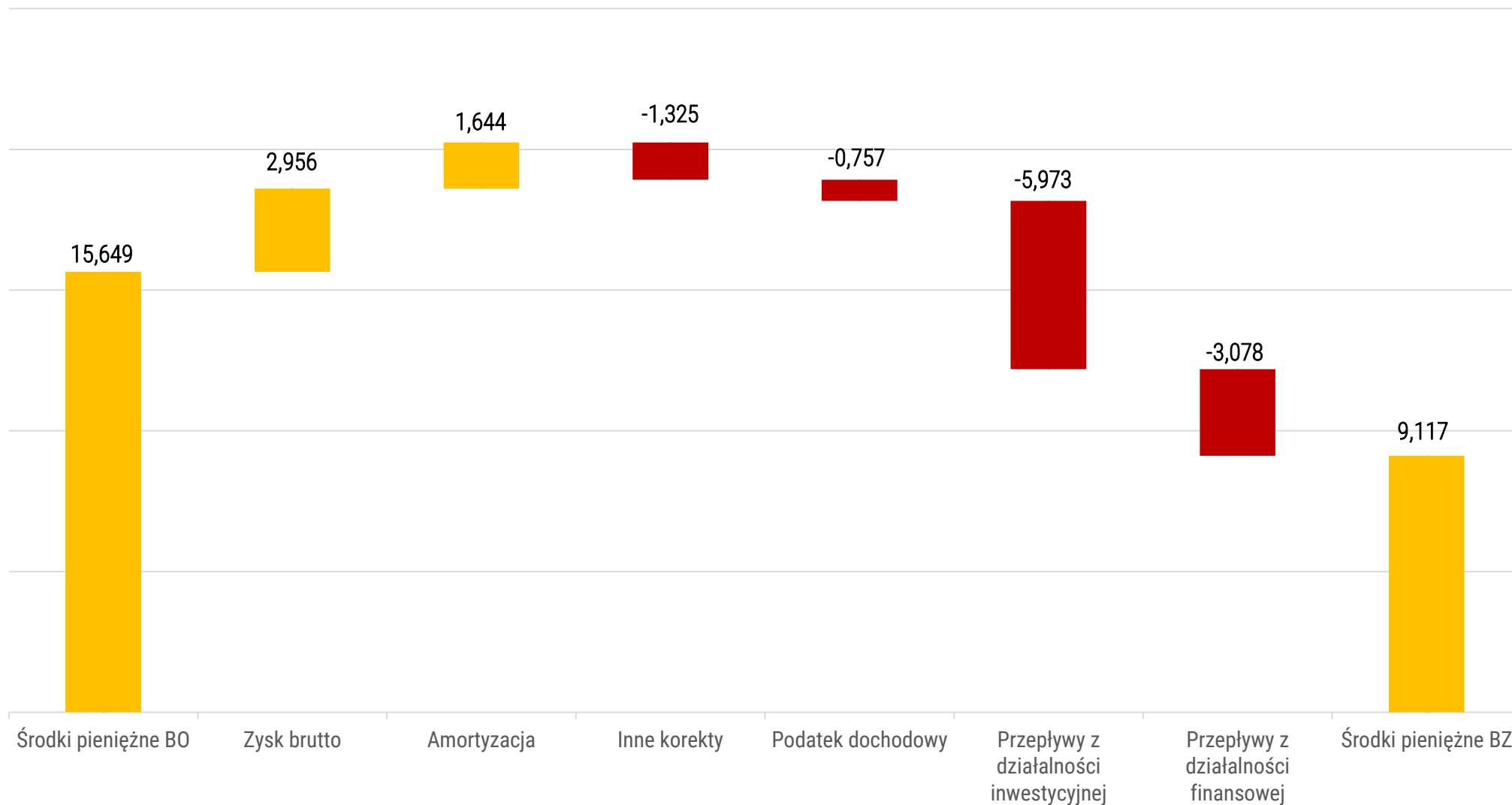
Bilans (MLN ZŁ)	31.03.2017	31.12.2016	Zmiana %
Aktywa trwałe, w tym:	<b>86,979</b>	86,095	1,0%
WNIIP	<b>9,486</b>	9,173	3,4%
Rzeczowe aktywa trwałe	<b>74,093</b>	73,507	0,8%
Aktywa obrotowe, w tym:	<b>68,949</b>	69,470	-0,7%
Zapasy	<b>33,620</b>	32,949	2,0%
Należności handlowe	<b>15,980</b>	14,985	6,6%
Środki pieniężne	<b>9,117</b>	15,649	-41,7%
Aktywa wyceniane w wartości godziwej przez wynik finansowy	<b>8,108</b>	4,322	87,6%
Kapitały własne	<b>144,902</b>	144,853	0,0%
Zobowiązania długoterminowe	<b>0,659</b>	0,673	-2,1%
Zobowiązania krótkoterminowe	<b>10,367</b>	10,039	3,3%
Suma bilansowa	<b>155,928</b>	155,565	0,2%

Wskaźniki rentowności	01.01.- 31.03.2017	01.01.- 31.03.2016	Zmiana pp.
Rentowność brutto sprzedaży	<b>36,06%</b>	35,34%	0,72
Marża EBIT	<b>15,47%</b>	17,34%	-1,87
Marża EBITDA	<b>23,68%</b>	23,95%	-0,27
ROS (rentowność netto sprzedaży)	<b>12,63%</b>	15,56%	-2,93
ROA* (rentowność aktywów)	<b>8,49%</b>	10,06%	-1,57
ROE* (rentowność kapitału własnego)	<b>9,14%</b>	10,64%	-1,51

\* - wskaźniki zanaulizowane

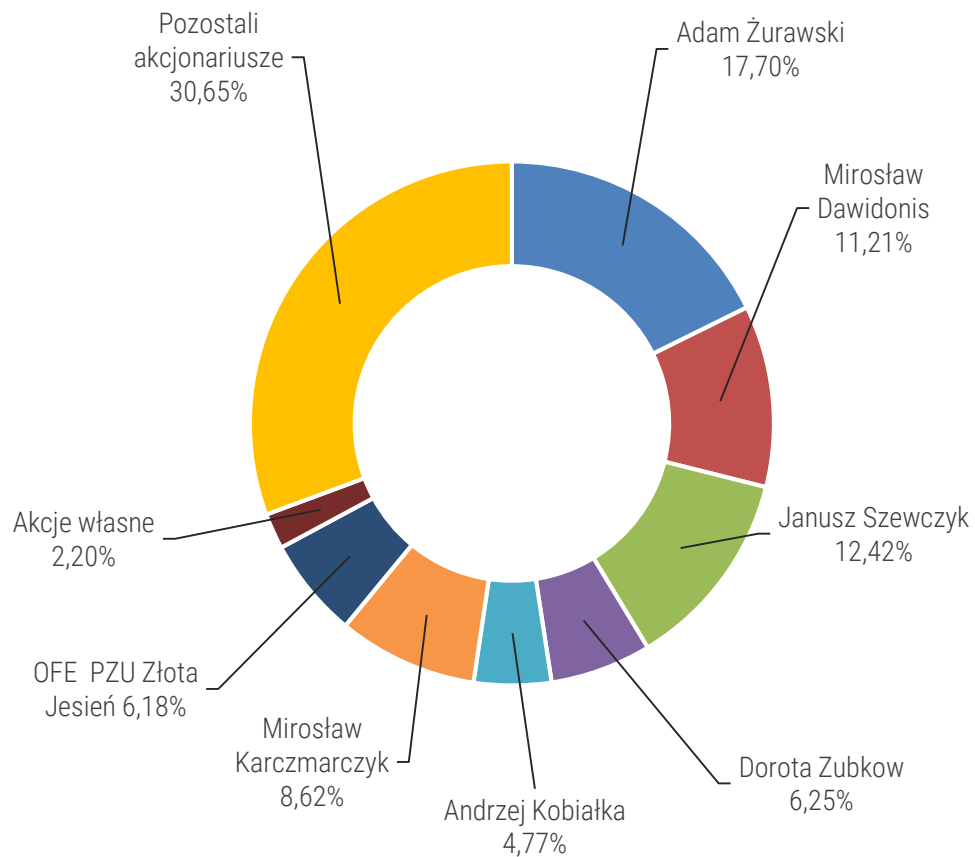
Wskaźniki zadłużenia	31.03.2017	31.12.2016	Zmiana pp.
Wskaźnik ogólnego zadłużenia	<b>7,07%</b>	6,89%	0,18
Wskaźnik zadłużenia kapitału własnego	<b>7,61%</b>	7,40%	0,21
Wskaźniki giełdowe	31.03.2017	31.03.2016	Zmiana %
EPS* (w zł)	<b>1,03</b>	1,12	-8,61%
EV/EBITDA*	<b>8,29</b>	6,62	25,11%
C/Z*	<b>13,66</b>	10,85	25,87%
C/WK	<b>1,25</b>	1,15	8,04%

MLN ZŁ

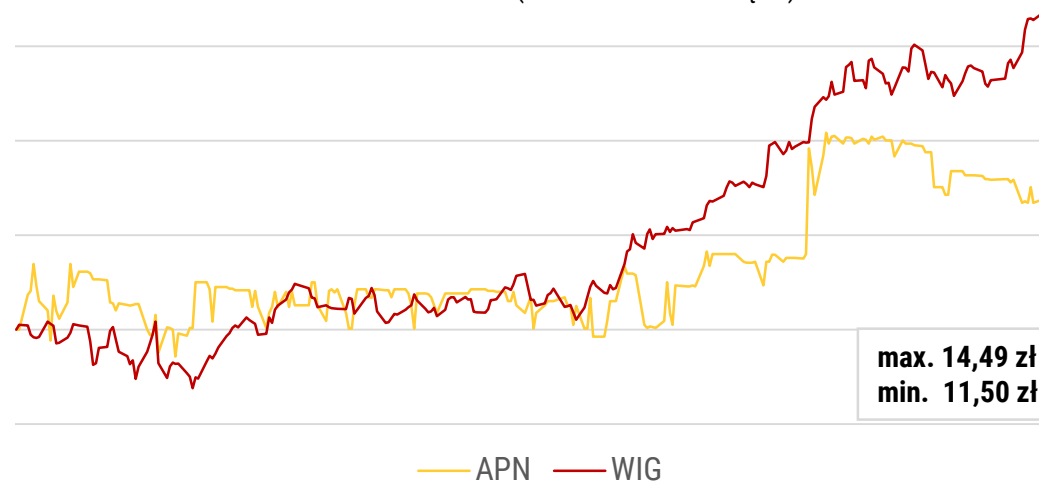




STAN NA 10.05.2017 R. (BEZ OSÓB POWIĄZANYCH)



ZACHOWANIE KURSU APLISENS NA TLE WIG (OSTATNIE 12 MIESIĘCY)

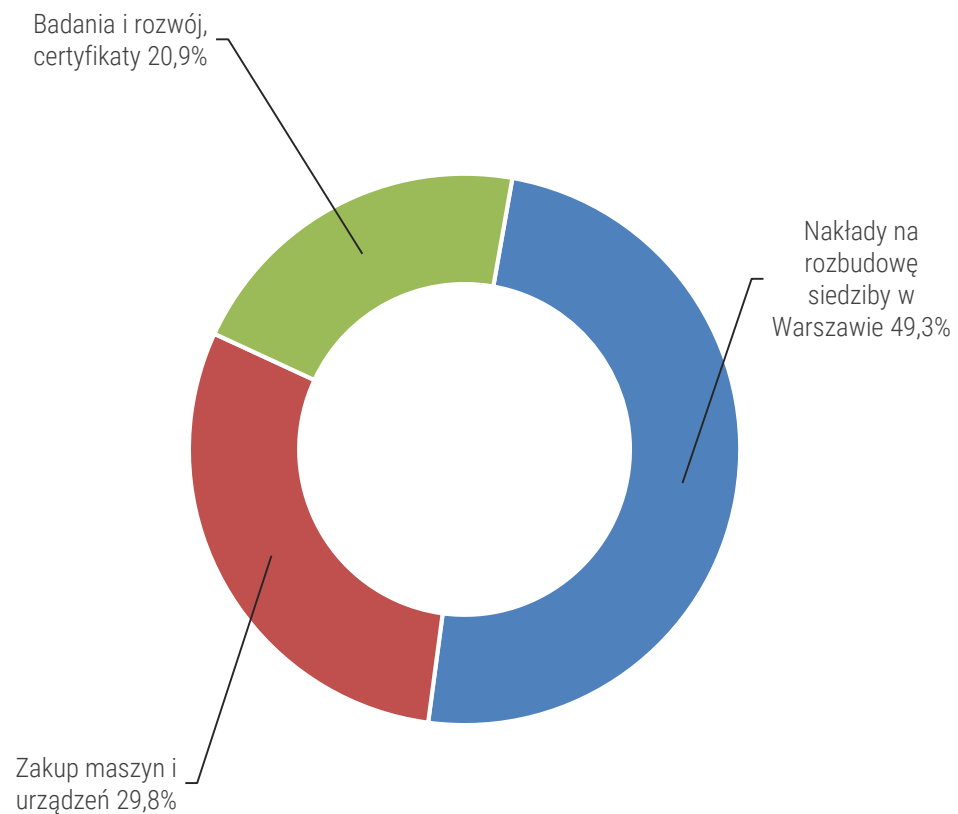


<b>Liczba akcji (z akcjami własnymi):</b>	13 202 954 szt.
<b>Kurs (04.05.2017 r.):</b>	13,50 zł
<b>Kapitalizacja (bez akcji własnych):</b>	174,310 mln zł
<b>Free float:</b>	30,64%
<b>C/Z* (cena/zysk):</b>	12,87
<b>C/WK (cena/wart. księgową):</b>	1,22
<b>EV/EBITDA*:</b>	7,98

Stan na 04.05.2017 r.

\* - dane za okres 31.03.2016 r. - 31.03.2017

# WYDATKI INWESTYCYJNE



## WYDATKI INWESTYCYJNE W 1Q17 (w tys. zł)

Nakłady na rozbudowę siedziby w Warszawie	<b>1 110</b>
Zakup maszyn i urządzeń	<b>670</b>
Badania i rozwój, certyfikaty	<b>470</b>
<b>RAZEM:</b>	<b>2 250</b>

Niniejszy materiał został opracowany przez Aplisens S.A. („Spółka”).

Powielanie, rozpowszechnianie i przekazywanie niniejszej prezentacji w innych jurysdykcjach może podlegać ograniczeniom prawnym, a osoby do których może ona dotrzeć, powinny zapoznać się z wszelkimi tego rodzaju ograniczeniami oraz stosować się do nich. Nieprzestrzeganie tych ograniczeń może stanowić naruszenie obowiązującego prawa. Niniejsza prezentacja nie zawiera kompletnej ani całościowej analizy finansowej lub handlowej Spółki, jak również nie przedstawia jej pozycji i perspektyw w kompletny ani całościowy sposób. Spółka przygotowała prezentację z należytą starannością, jednak może ona zawierać pewne nieścisłości lub opuszczenia.

Niniejsza prezentacja w zakresie obejmującym twierdzenia wybiegające w przyszłość ma charakter wyłącznie informacyjny i nie może być traktowana jako oferta lub rekomendacja do zawierania jakichkolwiek transakcji. Dlatego zaleca się, aby każda osoba zamierzająca podjąć decyzję inwestycyjną odnośnie akcji wyemitowanych przez Spółkę opierała się na informacjach ujawnionych w oficjalnych komunikatach Aplisens S.A. zgodnie z przepisami prawa obowiązującymi Spółkę.



# DZIĘKUJEMY ZA UWAGĘ

## APLISENS S.A

ul. Morełowa 7  
PL - 03-192 Warszawa  
e-mail: [aplisens@aplisens.pl](mailto:aplisens@aplisens.pl)  
NIP: 113-08-88-504

Centrala:  
tel. +48 22 814 07 77  
fax. +48 22 814 07 78

Biuro Zarządu:  
tel. +48 22 814 07 77 w 127

## RELACJE INWESTORSKIE

Grzegorz Grelo  
MakMedia  
e-mail: [g.grelo@makmedia.pl](mailto:g.grelo@makmedia.pl)  
tel.: +48 600 450 074

## KORZYSTAMY Z SYSTEMU AKCJONARIAT



[WWW.AKCJONARIAT.PL](http://WWW.AKCJONARIAT.PL)

