



PREZENTACJA INWESTORSKA



Wyniki finansowe za I półrocze 2019 roku

Sierpień 2019 r.



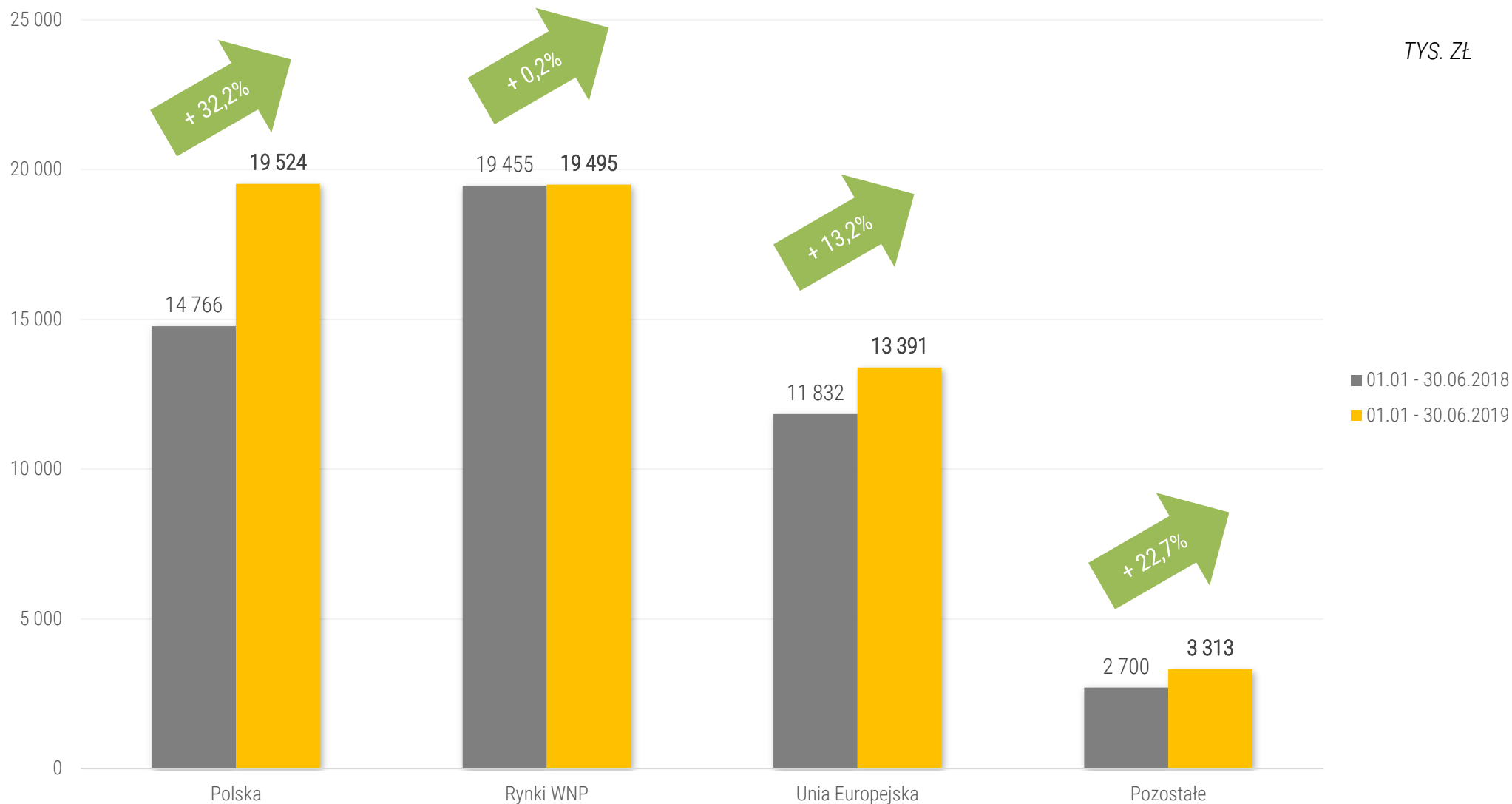
APLISENS S.A. jest liderem wśród polskich producentów aparatury kontrolno-pomiarowej przeznaczonej na potrzeby automatyki przemysłowej. Dzięki aktywnej działalności spółki na rynkach międzynarodowych Aplisens zaczął być rozpoznawalny w coraz większej ilości krajów na świecie jako uznany producent urządzeń do pomiaru ciśnienia, różnicy ciśnień i poziomu. Dzięki temu produkty Aplisens są coraz częściej traktowane jako pełnowartościowe odpowiedniki wyrobów światowych liderów z tej branży i stosowane w ich miejsce. Produkuje szeroką gamę wysokiej jakości urządzeń do pomiaru ciśnienia, różnicy ciśnień, poziomu, temperatury oraz przepływu wykorzystywanych w wielu gałęziach przemysłu.

- **WYDOBYCIE I PRZESYŁ ROPY NAFTOWEJ I GAZU,**
- **ENERGETYKA I CIEPŁOWNICTWO,**
- **ODBIORCY ZW. Z GOSPODARKĄ WODNĄ I OCHRONĄ ŚRODOWISKA,**
- **PRZEMYSŁ STOCZNIOWY,**
- **PETROCHEMIA I CHEMIA,**
- **PRZEMYSŁ TRANSPORTOWY- ELEMENTY SYSTEMÓW ZABEZPIELAJĄCYCH PRZED KRADZIEŻĄ PALIWA,**
- **PRZEMYSŁ CIĘŻKI, GÓRNICTWO, HUTNICTWO,**
- **PRZEMYSŁ SPOŻYWCZY,**
- **GAZOWNICTWO,**
- **PRZEMYSŁ PAPIERNICZY,**
- **PRZEMYSŁ FARMACEUTYCZNY,**
- **PRZEMYSŁ SZKLARSKI,**
- **PRZEMYSŁ AUTOMOTIVE.**

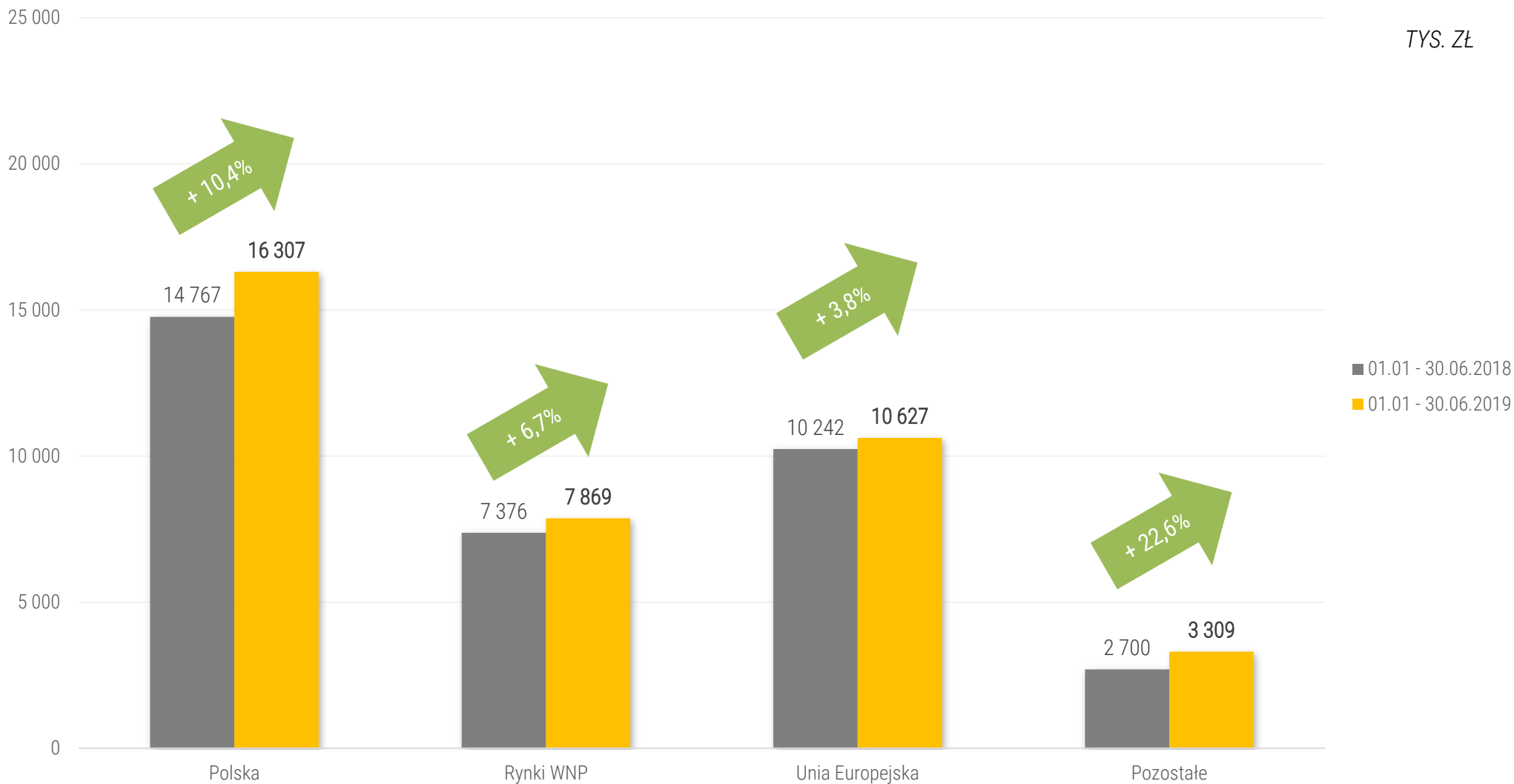


SPRZEDAŻ GRUPY WG RYNKÓW

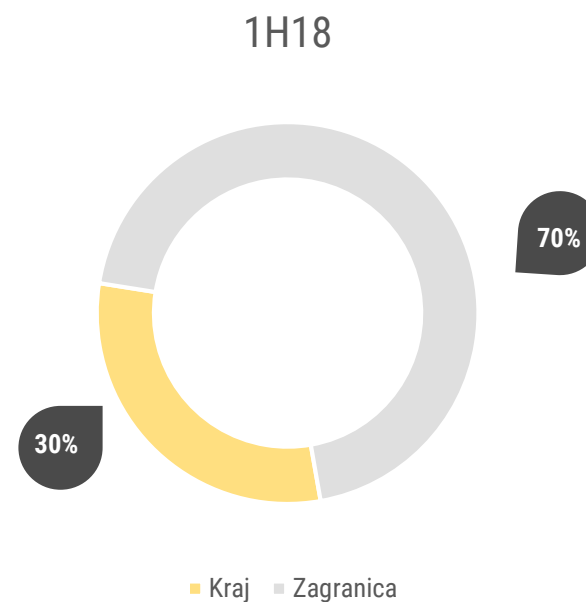
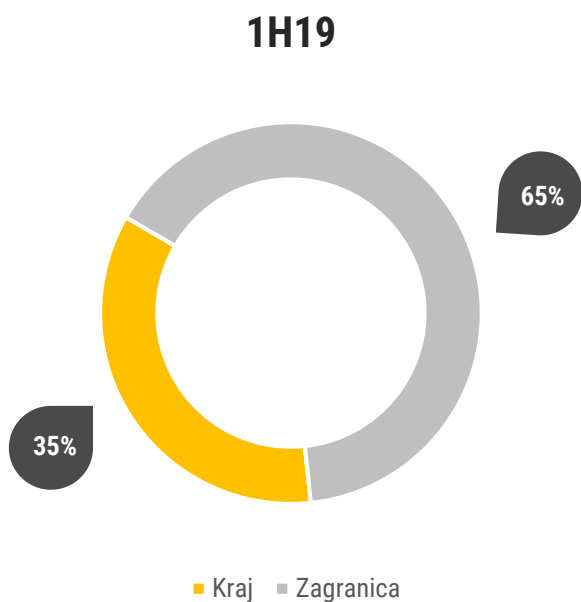
Dane skonsolidowane za 1H 2019 rok obejmują wyniki spółki zależnej CZAŃ-POMIAR



SPRZEDAŻ JEDNOSTKOWA WG RYNKÓW



STRUKTURA GEOGRAFICZNA SPRZEDAŻY



Struktura geograficzna sprzedaży (tys. zł)	01.01 – 30.06.2019	01.01 – 30.06.2018
Kraj	19 524	14 766
Zagranica	36 199	33 987
Razem	55 723	48 753

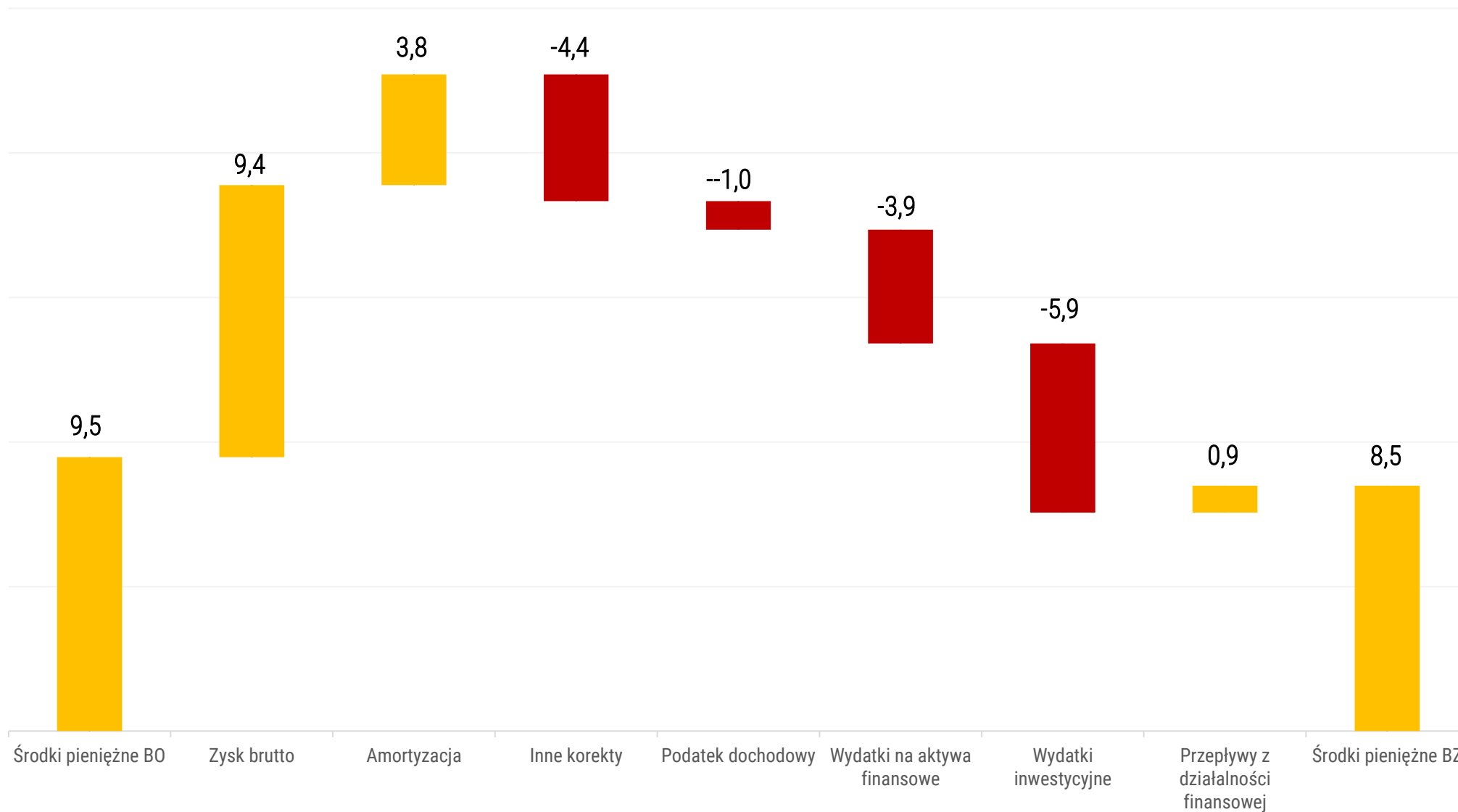
RZIS (MLN ZŁ)	01.01-30.06.2019	01.01-30.06.2018	Zmiana %
Przychody ze sprzedaży	55,723	48,753	14,3%
EBIT	9,337	8,797	6,1%
EBITDA	13,172	12,218	7,8%
Zysk netto	7,459	7,352	1,5%
Amortyzacja	3,835	3,421	12,1%
CF operacyjny	7,866	12,158	-
CF inwestycyjny	-9,785	-6,587	-
CF finansowy	0,930	1,197	-

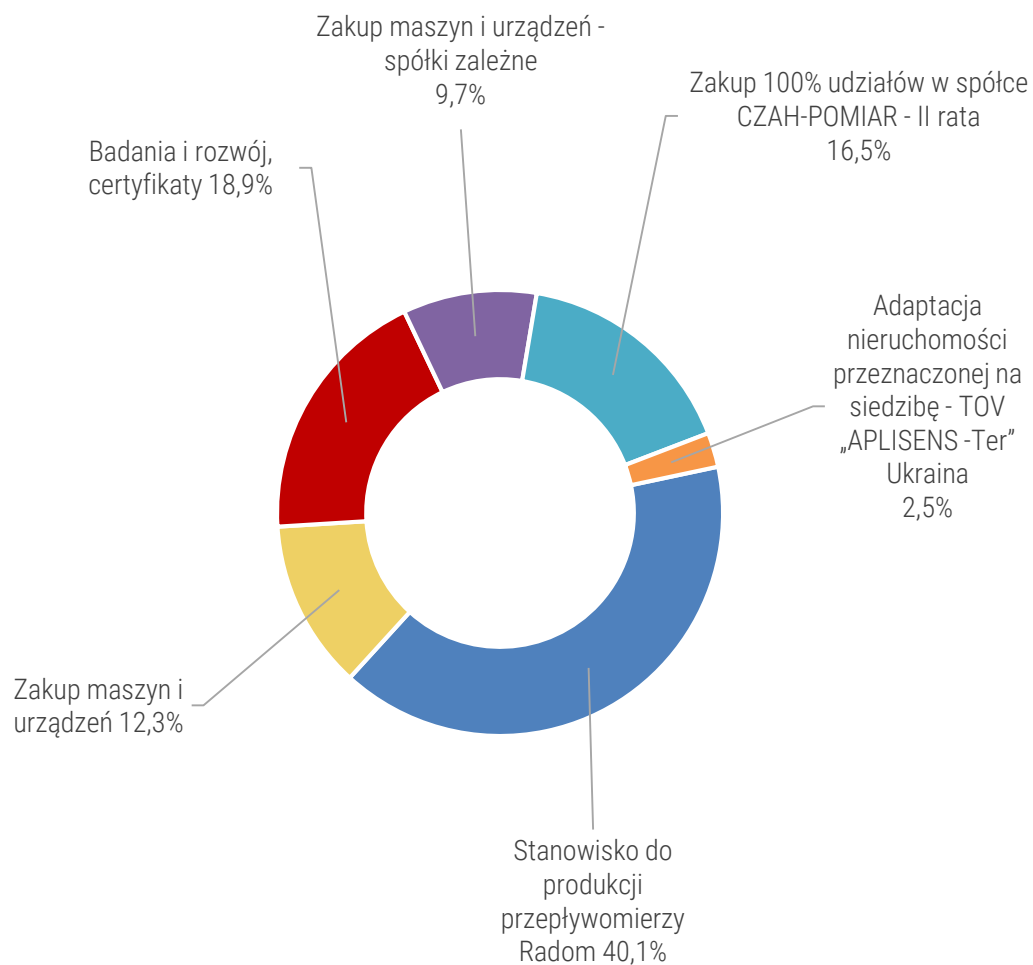
Bilans (MLN ZŁ)	30.06.2019	31.12.2018	Zmiana %
Aktywa trwałe, w tym:	107,039	105,910	1,1%
WNIIP	10,639	10,476	1,6%
Rzeczowe aktywa trwałe	86,039	84,637	1,7%
Wartość firmy	2,852	2,852	0,0%
Aktywa z tytułu podatku odroczonego	5,754	6,205	-7,3%
Aktywa obrotowe, w tym:	76,396	68,547	11,5%
Zapasy	41,668	39,422	5,7%
Należności handlowe	22,369	19,165	16,7%
Środki pieniężne	8,487	9,476	-10,4%
Aktywa wyceniane w wartości godziwej przez wynik finansowy	3,024	-	-
Kapitały własne	166,149	160,601	3,5%
Zobowiązania długoterminowe	1,418	1,489	-4,8%
Zobowiązania krótkoterminowe	15,868	12,367	28,3%
Suma bilansowa	183,435	174,457	5,1%

Wskaźniki rentowności	01.01-30.06.2019	01.01-30.06.2018	Zmiana pp.
Rentowność brutto sprzedaży	35,02%	37,08%	-2,06
Marża EBIT	16,76%	18,04%	-1,28
Marża EBITDA	23,64%	25,06%	-1,42
ROS (rentowność netto sprzedaży)	13,39%	15,08%	-1,69
ROA* (rentowność aktywów)	7,87%	8,90%	-1,03
ROE* (rentowność kapitału własnego)	8,69%	9,90%	-1,21

Wskaźniki zadłużenia	30.06.2019	31.12.2018	Zmiana pp.
Wskaźnik ogólnego zadłużenia	9,42%	7,94%	1,48
Wskaźnik zadłużenia kapitału własnego	10,40%	8,63%	1,77
Wskaźniki giełdowe	30.06.2019	31.12.2018	Zmiana %
EPS* (w zł)	1,15	1,16	-1,3%
EV/EBITDA*	5,51	5,49	0,3%
C/Z*	9,16	8,96	2,3%
C/WK	0,80	0,80	-

* Wskaźniki zanualizowane

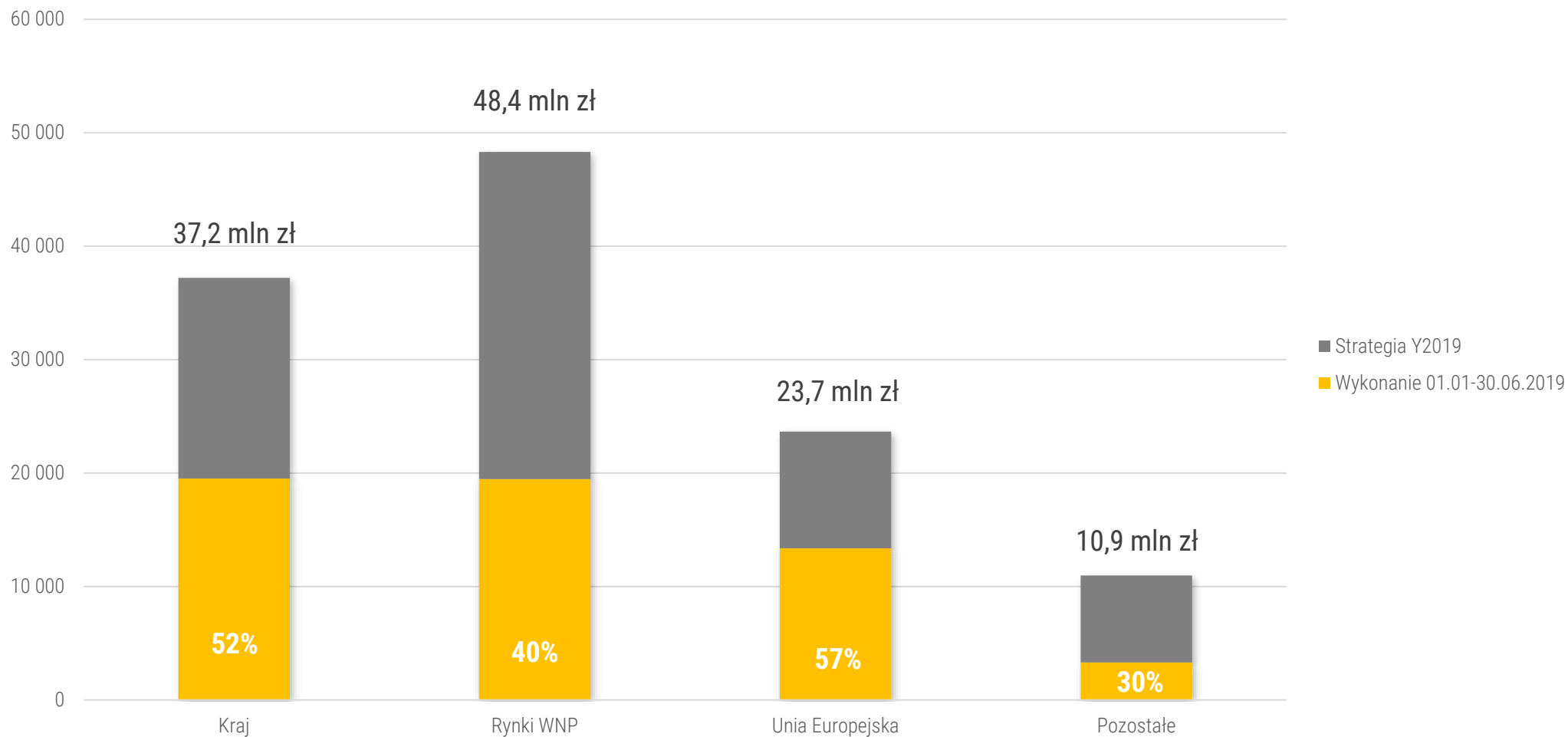




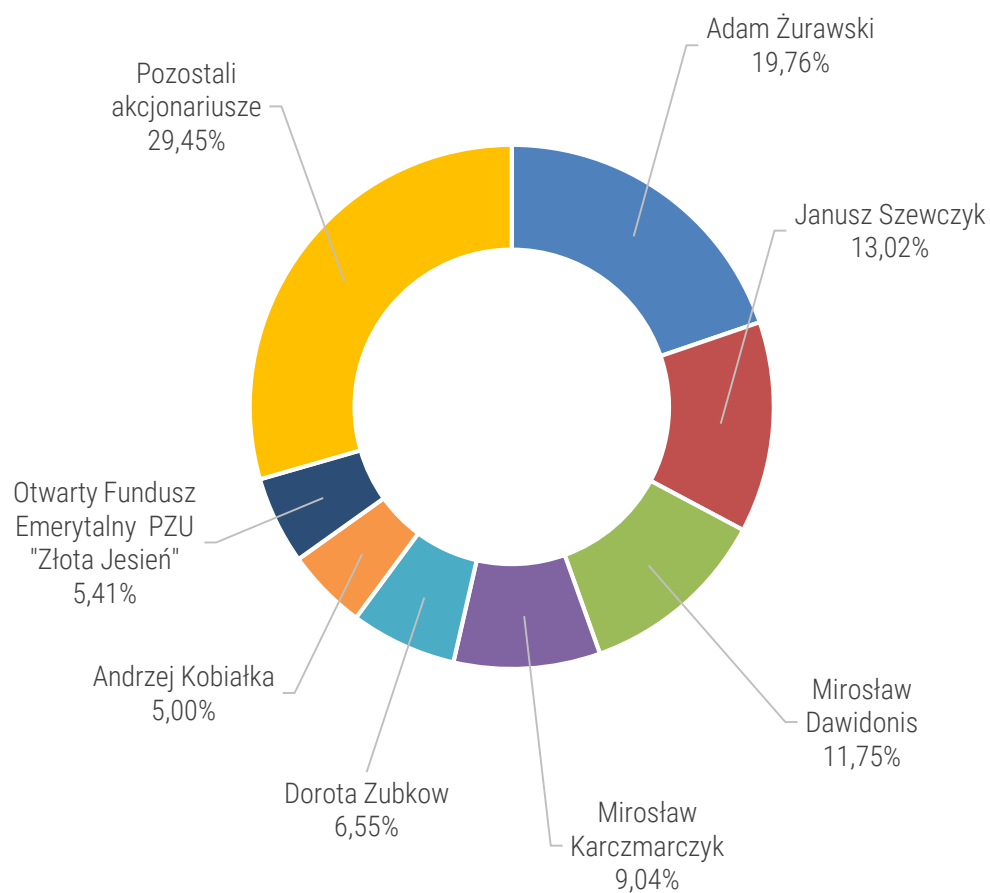
WYDATKI INWESTYCYJNE W 1H19 (w tys. zł)

Stanowisko do produkcji przepływomierzy Radom	2 268
Zakup maszyn i urządzeń	693
Badania i rozwój, certyfikaty	1 070
Zakup maszyn i urządzeń - spółki zależne	549
Zakup 100% udziałów w spółce CZAH-POMIAR - II rata	935
Adaptacja nieruchomości przeznaczonych na siedzibę - TOV „APLISENS -Ter” Ukraina	141
RAZEM:	5 656

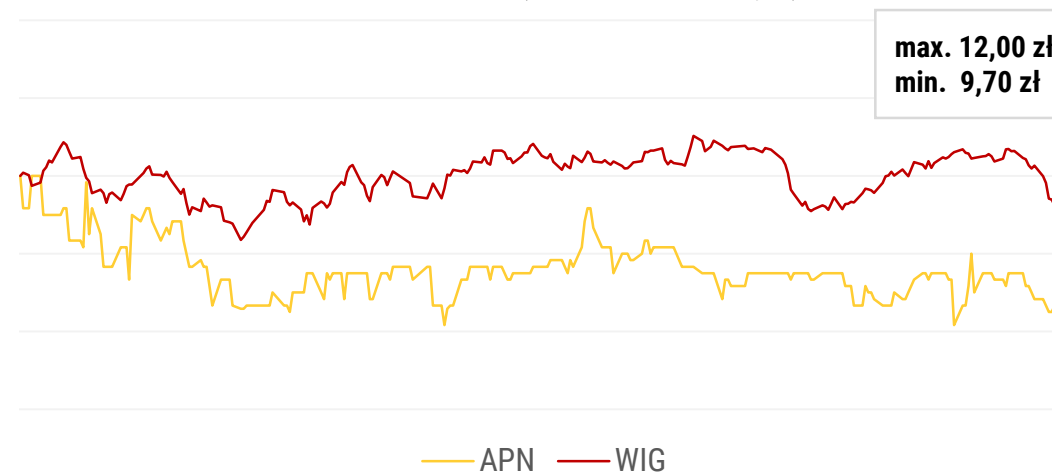
Wykres przedstawiający realizację przychodów ze sprzedaży Grupy po pierwszym półroczu 2019 roku zgodnie z założeniami strategii



STAN NA 22.08.2019 R. (BEZ OSÓB POWIĄZANYCH)



ZACHOWANIE KURSU APLISENS NA TLE WIG (OSTATNIE 12 MIESIĘCY)



Liczba akcji:	12 592 700 szt.
Kurs (09.08.2019 r.):	10,00 zł
Kapitalizacja:	125,93 mln zł
Free float:	29,45%
C/Z* (cena/zysk):	8,72
C/WK (cena/wart. księgowa):	0,76
EV/EBITDA*:	5,26

Stan na 09.08.2019 r.

* Wskaźniki zanalizowane

Niniejszy materiał został opracowany przez Aplisens S.A. („Spółka”).

Powielanie, rozpowszechnianie i przekazywanie niniejszej prezentacji w innych jurysdykcjach może podlegać ograniczeniom prawnym, a osoby do których może ona dotrzeć, powinny zapoznać się z wszelkimi tego rodzaju ograniczeniami oraz stosować się do nich. Nieprzestrzeganie tych ograniczeń może stanowić naruszenie obowiązującego prawa. Niniejsza prezentacja nie zawiera kompletnej ani całościowej analizy finansowej lub handlowej Spółki, jak również nie przedstawia jej pozycji i perspektyw w kompletny ani całościowy sposób. Spółka przygotowała prezentację z należytą starannością, jednak może ona zawierać pewne nieścisłości lub opuszczenia.

Niniejsza prezentacja w zakresie obejmującym twierdzenia wybiegające w przyszłość ma charakter wyłącznie informacyjny i nie może być traktowana jako oferta lub rekomendacja do zawierania jakichkolwiek transakcji. Dlatego zaleca się, aby każda osoba zamierzająca podjąć decyzję inwestycyjną odnośnie akcji wyemitowanych przez Spółkę opierała się na informacjach ujawnionych w oficjalnych komunikatach Aplisens S.A. zgodnie z przepisami prawa obowiązującymi Spółkę.



DZIĘKUJEMY ZA UWAGĘ

APLISENS S.A

ul. Morełowa 7
PL - 03-192 Warszawa
e-mail: aplisens@aplisens.pl
NIP: 113-08-88-504

Centrala:
tel. +48 22 814 07 77
fax. +48 22 814 07 78

Biuro Zarządu:
tel. +48 22 814 07 77 w 127

RELACJE INWESTORSKIE

Grzegorz Grelo
MakMedia
e-mail: g.grelo@makmedia.pl
tel.: +48 600 450 074

KORZYSTAMY Z SYSTEMU AKCJONARIAT



WWW.AKCJONARIAT.PL

