



PREZENTACJA INWESTORSKA



Wyniki finansowe za I półrocze 2018 roku

Wrzesień 2018 r.

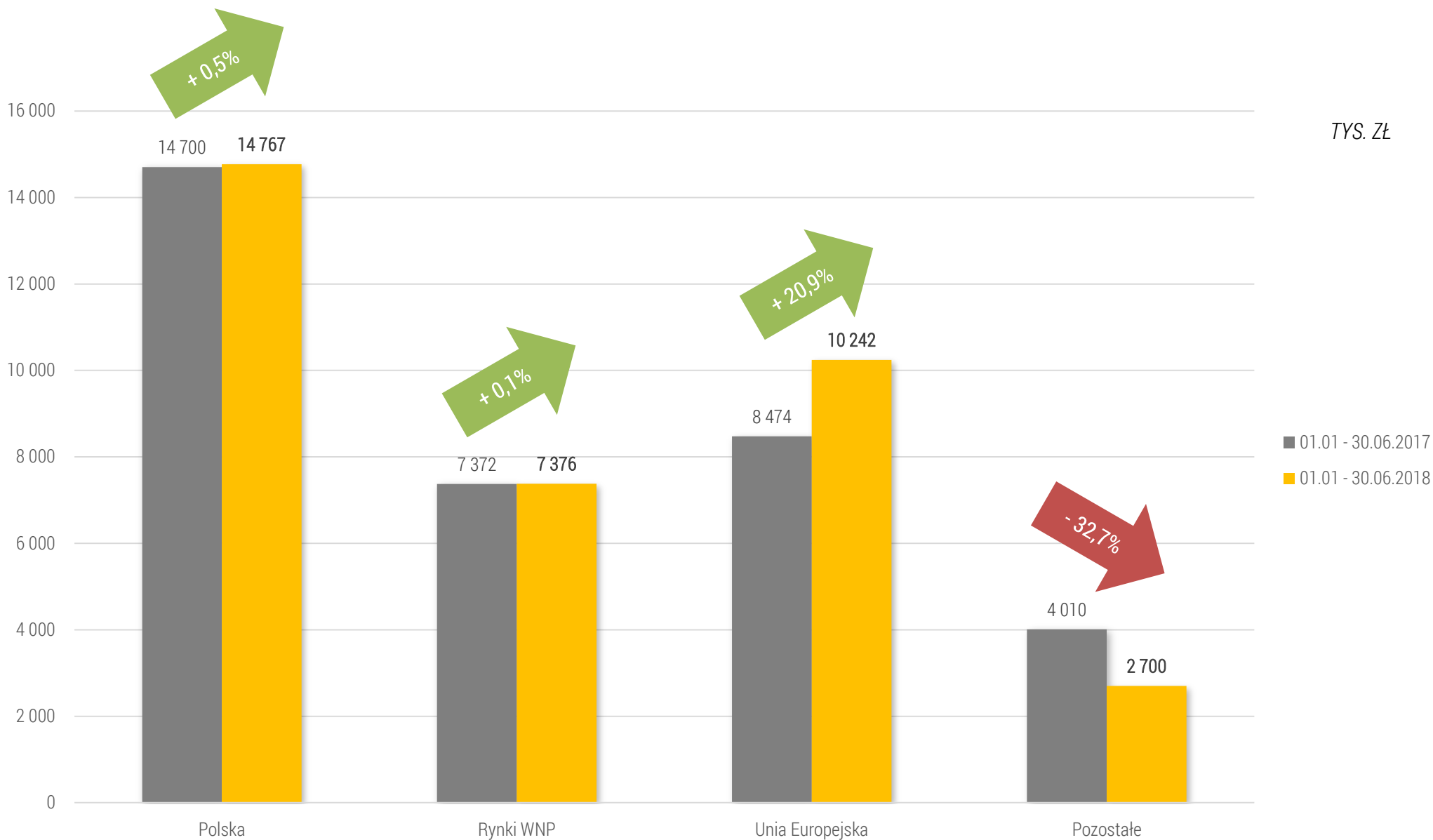


APLISENS S.A. jest liderem wśród polskich producentów aparatury kontrolno-pomiarowej przeznaczonej na potrzeby automatyki przemysłowej. Dzięki aktywnej działalności spółki na rynkach międzynarodowych Aplisens zaczął być rozpoznawalny w coraz większej ilości krajów na świecie jako uznany producent urządzeń do pomiaru ciśnienia, różnicy ciśnień i poziomu. Dzięki temu produkty Aplisens są coraz częściej traktowane jako pełnowartościowe odpowiedniki wyrobów światowych liderów z tej branży i stosowane w ich miejsce. Produkuje szeroką gamę wysokiej jakości urządzeń do pomiaru ciśnienia, różnicy ciśnień, poziomu, temperatury oraz przepływu wykorzystywanych w wielu gałęziach przemysłu.

- › **WYDOBYCIE I PRZESYŁ ROPY NAFTOWEJ I GAZU,**
- › **ENERGETYKA I CIEPŁOWNICTWO,**
- › **ODBIORCY ZW. Z GOSPODARKĄ WODNĄ I OCHRONĄ ŚRODOWISKA,**
- › **PRZEMYSŁ STOCZNIOWY,**
- › **PETROCHEMIA I CHEMIA,**
- › **PRZEMYSŁ TRANSPORTOWY- ELEMENTY SYSTEMÓW ZABEZPIECZAJĄCYCH PRZED KRADZIEŻĄ PALIWA,**
- › **PRZEMYSŁ CIĘŻKI, GÓRNICTWO, HUTNICTWO,**
- › **PRZEMYSŁ SPOŻYWCZY,**
- › **GAZOWNICTWO,**
- › **PRZEMYSŁ PAPIERNICZY,**
- › **PRZEMYSŁ FARMACEUTYCZNY.**

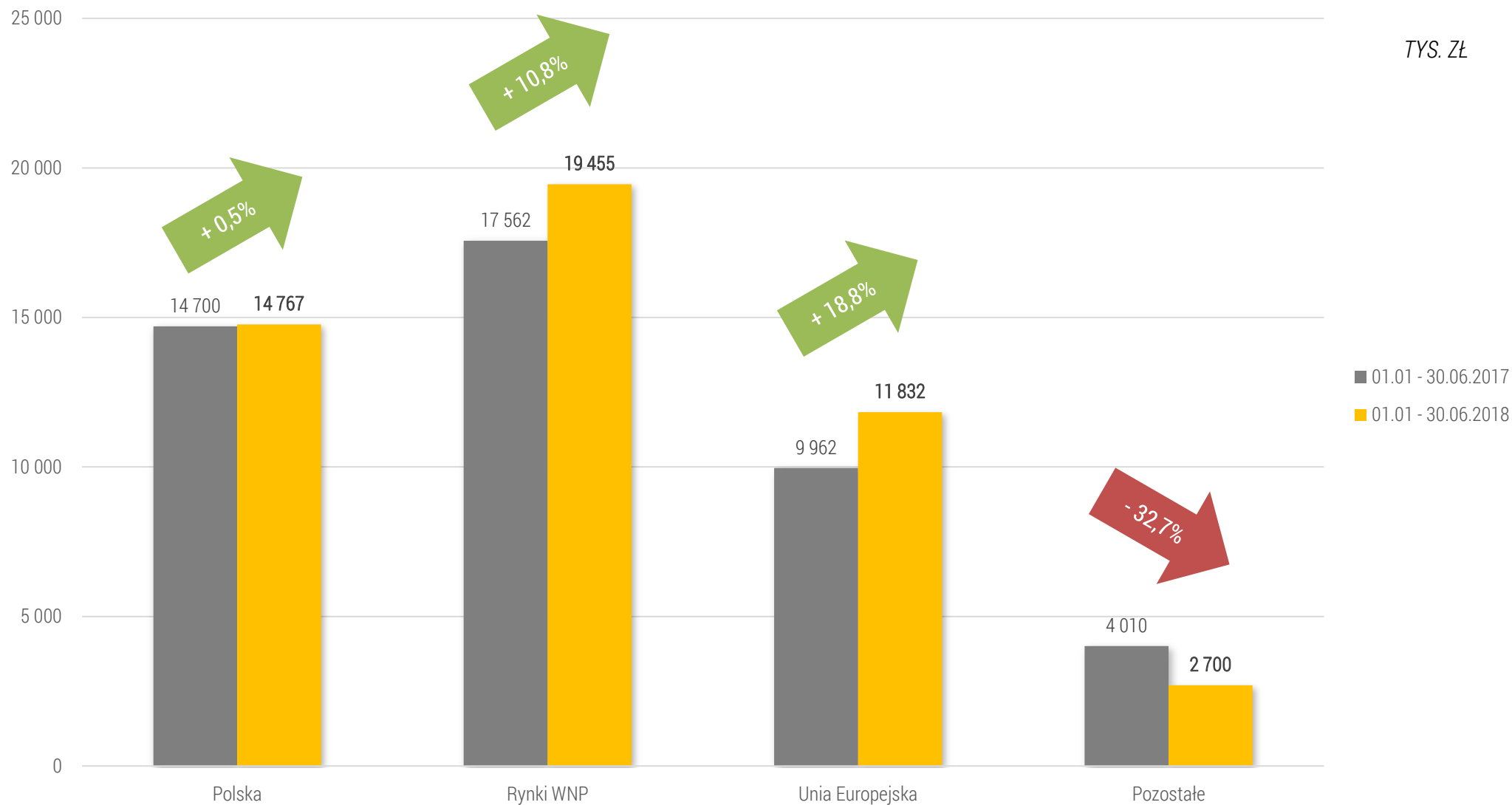


SPRZEDAŻ JEDNOSTKOWA WG RYNKÓW




SPRZEDAŻ GRUPY WG RYNKÓW

Porównawcze dane skonsolidowane za IH 2017 obejmują wyniki spółki zależnej SRL APLISENS Rumunia



STRUKTURA GEOGRAFICZNA SPRZEDAŻY



Struktura geograficzna sprzedaży (tys. zł)	01.01 - 30.06.2018	01.01 - 30.06.2017 *
Kraj	14 767	14 700
Zagranica	33 987	31 535
Razem	48 753	46 235

* dane porównawcze za 1H 2017 roku uległy zmianie ze względu na objęcie konsolidacją spółki APLISENS Rumunia od 2017 roku

RZiS (MLN ZŁ)	01.01-30.06.2018	01.01-30.06.2017 *	Zmiana %
Przychody ze sprzedaży	48,753	46,235	5,4%
EBIT	8,797	7,805	12,7%
EBITDA	12,218	11,202	9,1%
Zysk netto	7,352	6,382	15,2%
Amortyzacja	3,421	3,397	0,7%
CF operacyjny	12,158	6,598	-
CF inwestycyjny	-6,587	-8,319	-
CF finansowy	1,197	-3,078	-

Bilans (MLN ZŁ)	30.06.2018	31.12.2017	Zmiana %
Aktywa trwałe, w tym:	95,400	92,600	3,0%
WNIIP	10,161	9,940	2,2%
Rzeczowe aktywa trwałe	77,066	74,142	3,9%
Aktywa z tytułu podatku odroczonego	6,574	6,923	-5,0%
Aktywa obrotowe, w tym:	77,899	68,111	14,4%
Zapasy	38,120	33,494	13,8%
Należności handlowe	19,099	20,686	-7,7%
Środki pieniężne	11,601	4,833	140,0%
Aktywa wyceniane w wartości godziwej przez wynik finansowy	8,306	8,332	-0,3%
Kapitały własne	155,788	150,664	3,4%
Zobowiązania długoterminowe	0,665	0,659	0,9%
Zobowiązania krótkoterminowe	16,846	9,388	79,4%
Suma bilansowa	173,299	160,711	7,8%

* dane porównawcze za 1H 2017 roku uległy zmianie ze względu na objęcie konsolidacją spółki APLISENS Rumunia od 2017 roku

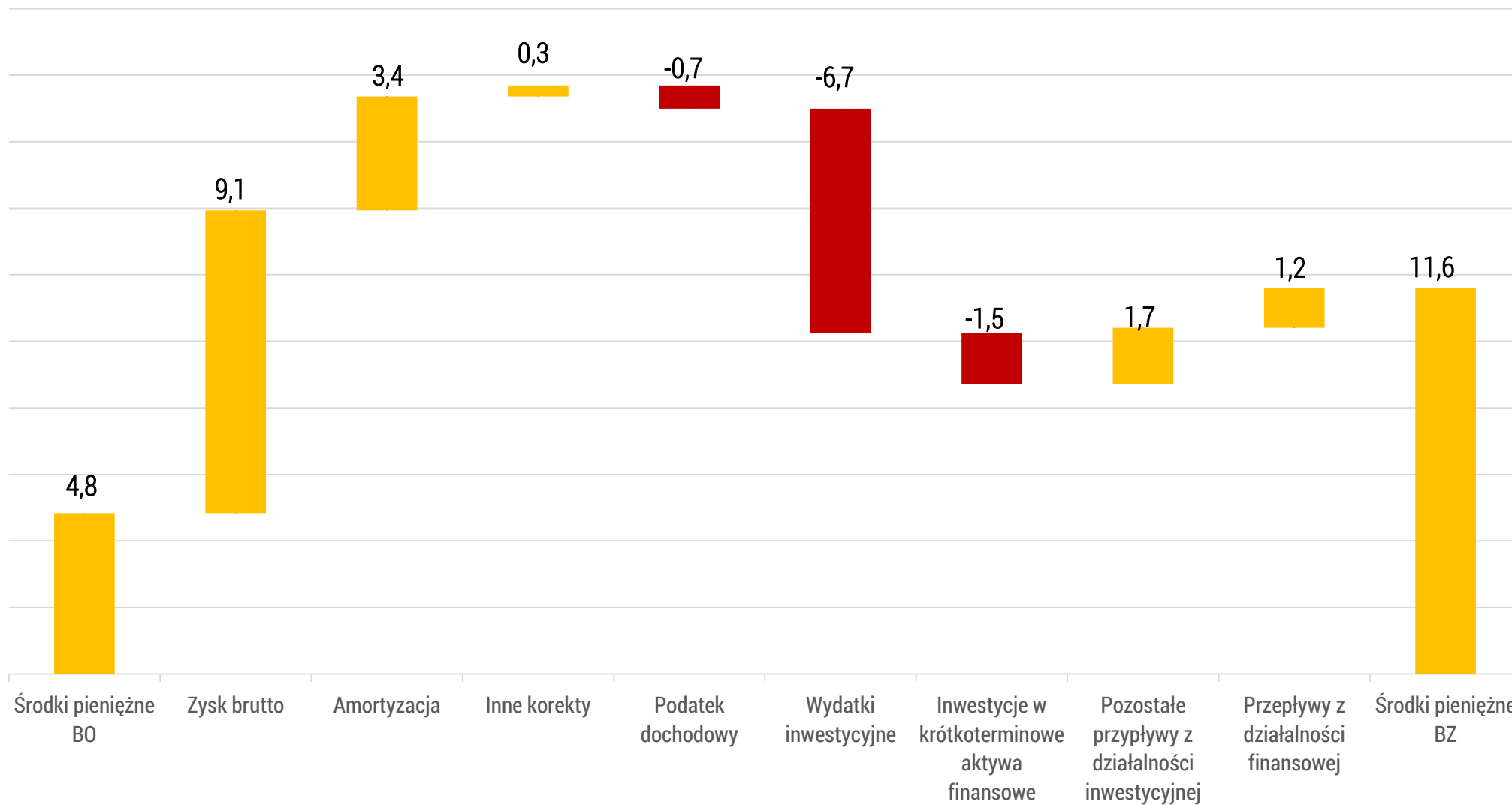
Wskaźniki rentowności	01.01-30.06.2018	01.01-30.06.2017**	Zmiana pp.
Rentowność brutto sprzedaży	37,08%	35,10%	1,98
Marża EBIT	18,04%	16,88%	1,16
Marża EBITDA	25,06%	24,23%	0,83
ROS (rentowność netto sprzedaży)	15,08%	13,80%	1,28
ROA* (rentowność aktywów)	11,90%	7,87%	4,03
ROE* (rentowność kapitału własnego)	13,23%	8,73%	4,50

Wskaźniki zadłużenia	30.06.2018	31.12.2017	Zmiana pp.
Wskaźnik ogólnego zadłużenia	10,10%	6,25%	3,85
Wskaźnik zadłużenia kapitału własnego	11,24%	6,67%	4,57
Wskaźniki giełdowe	30.06.2018	30.06.2017**	Zmiana %
EPS* (w zł)	1,23	0,97	26,6%
EV/EBITDA	6,21	7,43	-16,5%
C/Z*	10,00	12,96	-22,9%
C/WK	0,99	1,13	-12,2%

* wskaźniki zannualizowane

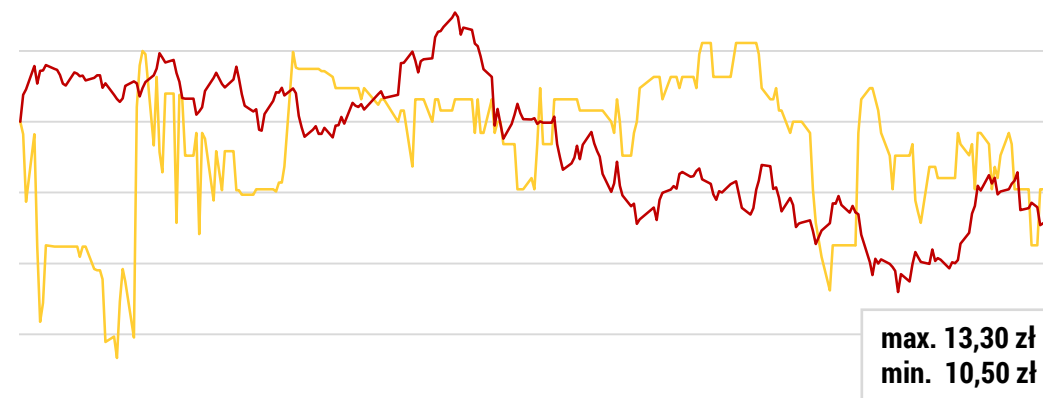
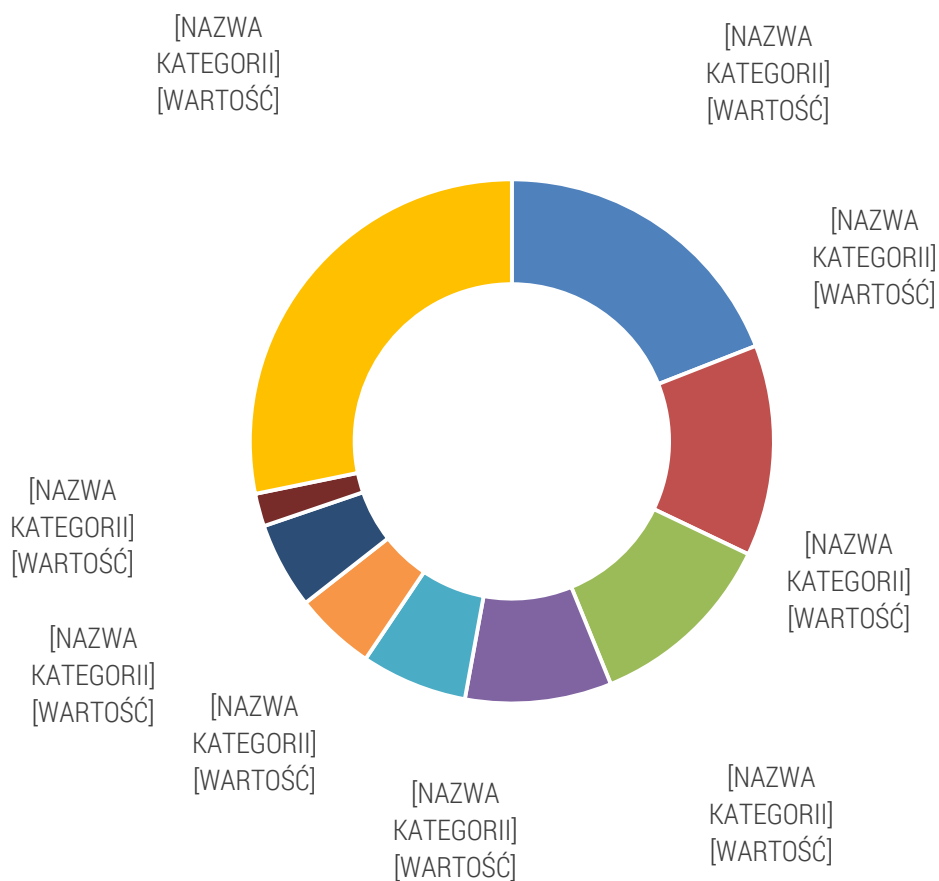
** dane porównawcze za 1H 2017 roku uległy zmianie ze względu na objęcie konsolidacją spółki APLISENS Rumunia od 2017 roku

MLN ZŁ



STAN NA 10.09.2018 R. (BEZ OSÓB POWIĄZANYCH)

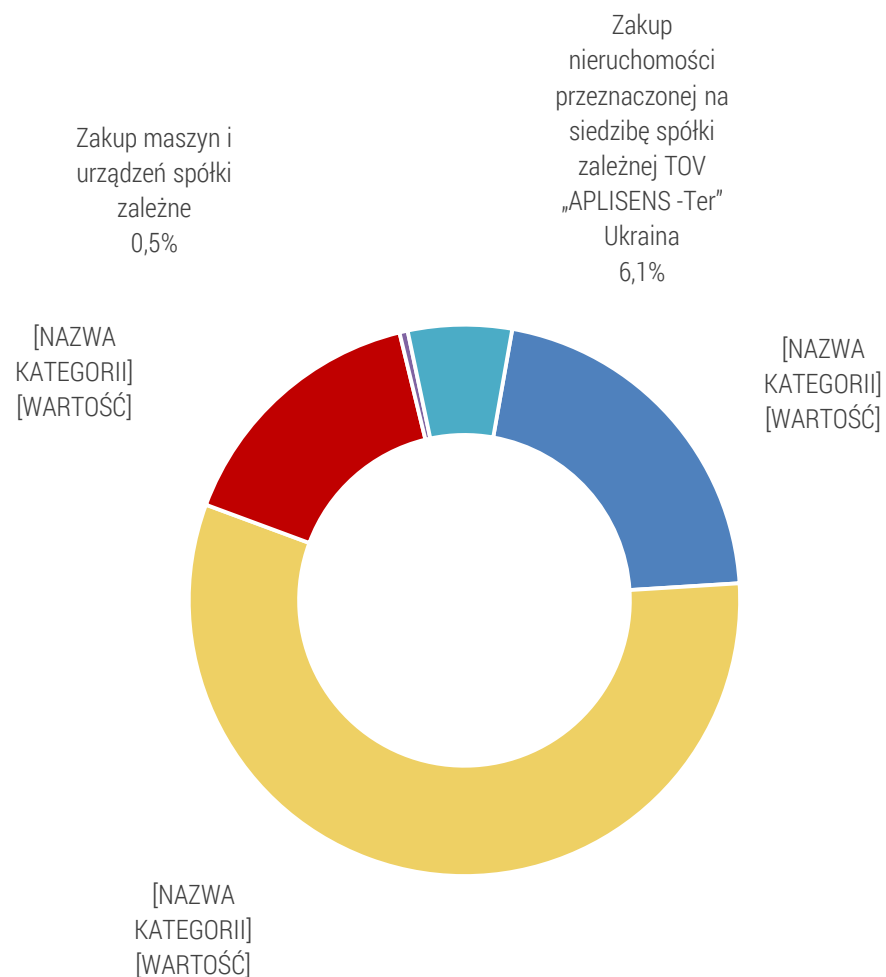
ZACHOWANIE KURSU APLISENS NA TLE WIG (OSTATNIE 12 MIESIĘCY)



— APN — WIG

Liczba akcji (z akcjami własnymi):	12 592 700 szt.
Kurs (22.08.2018 r.):	11,90 zł
Kapitalizacja (bez akcji własnych):	146,818 mln zł
Free float:	28,21%
C/Z* (cena/zysk):	9,47
C/WK (cena/wart. księgowa):	0,94
EV/EBITDA:	5,89
Stopa dywidendy:	2,69%

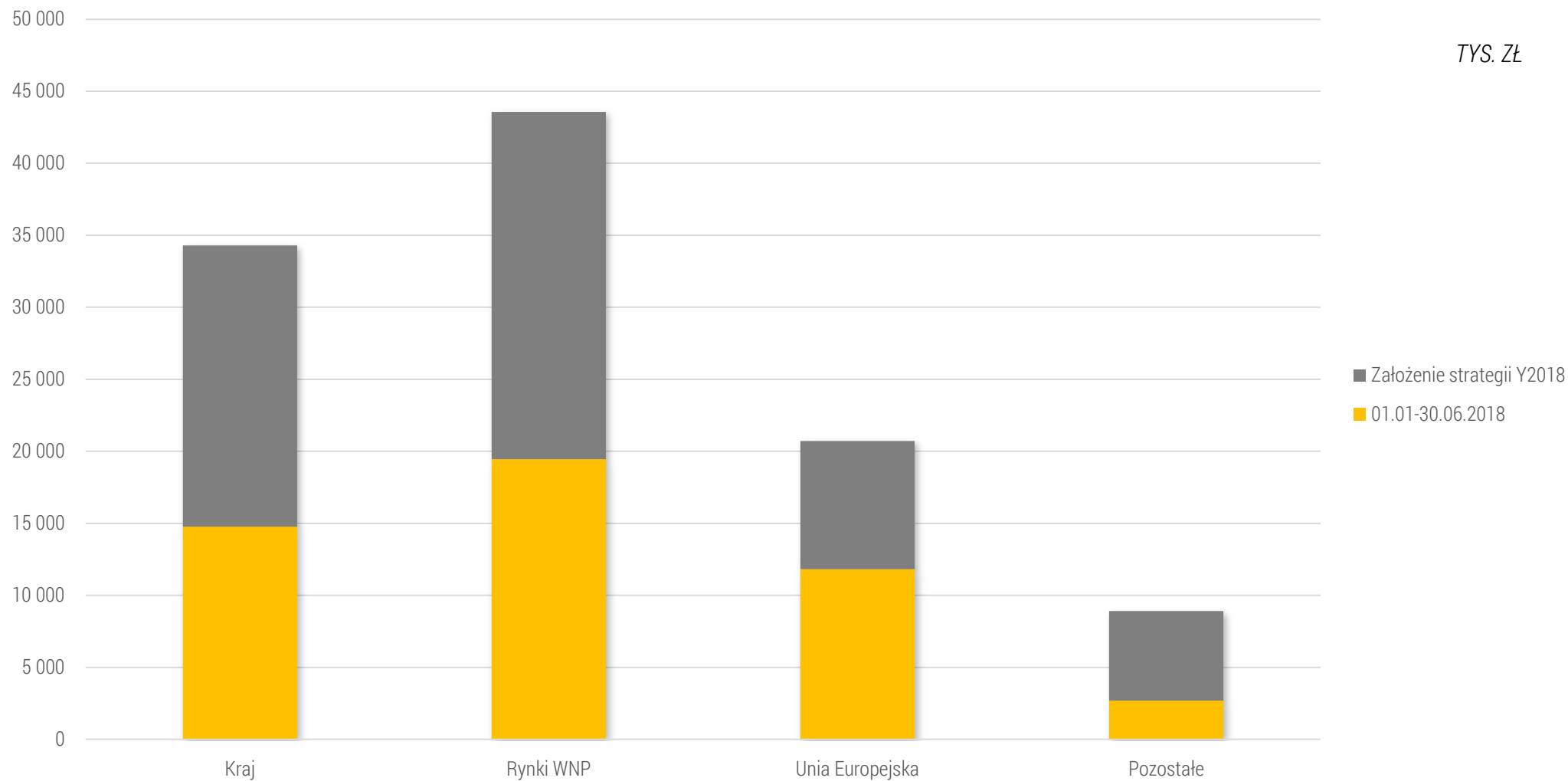
* - wskaźniki zannualizowane Stan na 05.09.2018 r.



WYDATKI INWESTYCYJNE ZA I PÓŁROCZE 2018 R. (w tys. zł)

Stanowisko do produkcji przepływomierzy Radom	1 500
Zakup maszyn i urządzeń	4 000
Badania i rozwój, certyfikaty	1 100
Zakup maszyn i urządzeń spółki zależne	34
Zakup nieruchomości przeznaczonych na siedzibę spółki zależnej TOV „APLISENS -Ter” Ukraina	430
RAZEM:	7 064

Wykres przedstawiający realizację przychodów ze sprzedaży Grupy zgodnie z założeniami strategii w 2018 roku



Strategia na rok 2018	34,3 mln zł	43,6 mln zł	20,7 mln zł	8,9 mln zł	107,5 mln zł
Wykonanie %	43%	45%	57%	30%	45%

Niniejszy materiał został opracowany przez Aplisens S.A. („Spółka”).

Powielanie, rozpowszechnianie i przekazywanie niniejszej prezentacji w innych jurysdykcjach może podlegać ograniczeniom prawnym, a osoby do których może ona dotrzeć, powinny zapoznać się z wszelkimi tego rodzaju ograniczeniami oraz stosować się do nich. Nieprzestrzeganie tych ograniczeń może stanowić naruszenie obowiązującego prawa. Niniejsza prezentacja nie zawiera kompletnej ani całościowej analizy finansowej lub handlowej Spółki, jak również nie przedstawia jej pozycji i perspektyw w kompletny ani całościowy sposób. Spółka przygotowała prezentację z należytą starannością, jednak może ona zawierać pewne nieścisłości lub opuszczenia.

Niniejsza prezentacja w zakresie obejmującym twierdzenia wybiegające w przyszłość ma charakter wyłącznie informacyjny i nie może być traktowana jako oferta lub rekomendacja do zawierania jakichkolwiek transakcji. Dlatego zaleca się, aby każda osoba zamierzająca podjąć decyzję inwestycyjną odnośnie akcji wyemitowanych przez Spółkę opierała się na informacjach ujawnionych w oficjalnych komunikatach Aplisens S.A. zgodnie z przepisami prawa obowiązującymi Spółkę.



DZIĘKUJEMY ZA UWAGĘ

APLISENS S.A

ul. Morelowa 7
PL - 03-192 Warszawa
e-mail: aplisens@aplisens.pl
NIP: 113-08-88-504

Centrala:
tel. +48 22 814 07 77
fax. +48 22 814 07 78

Biuro Zarządu:
tel. +48 22 814 07 77 w 127

RELACJE INWESTORSKIE

Grzegorz Grelo
MakMedia
e-mail: g.grelo@makmedia.pl
tel.: +48 600 450 074

KORZYSTAMY Z SYSTEMU AKCJONARIAT



WWW.AKCJONARIAT.PL

