



PREZENTACJA INWESTORSKA



Wyniki finansowe za III kwartał 2020 roku

Listopad 2020 r.



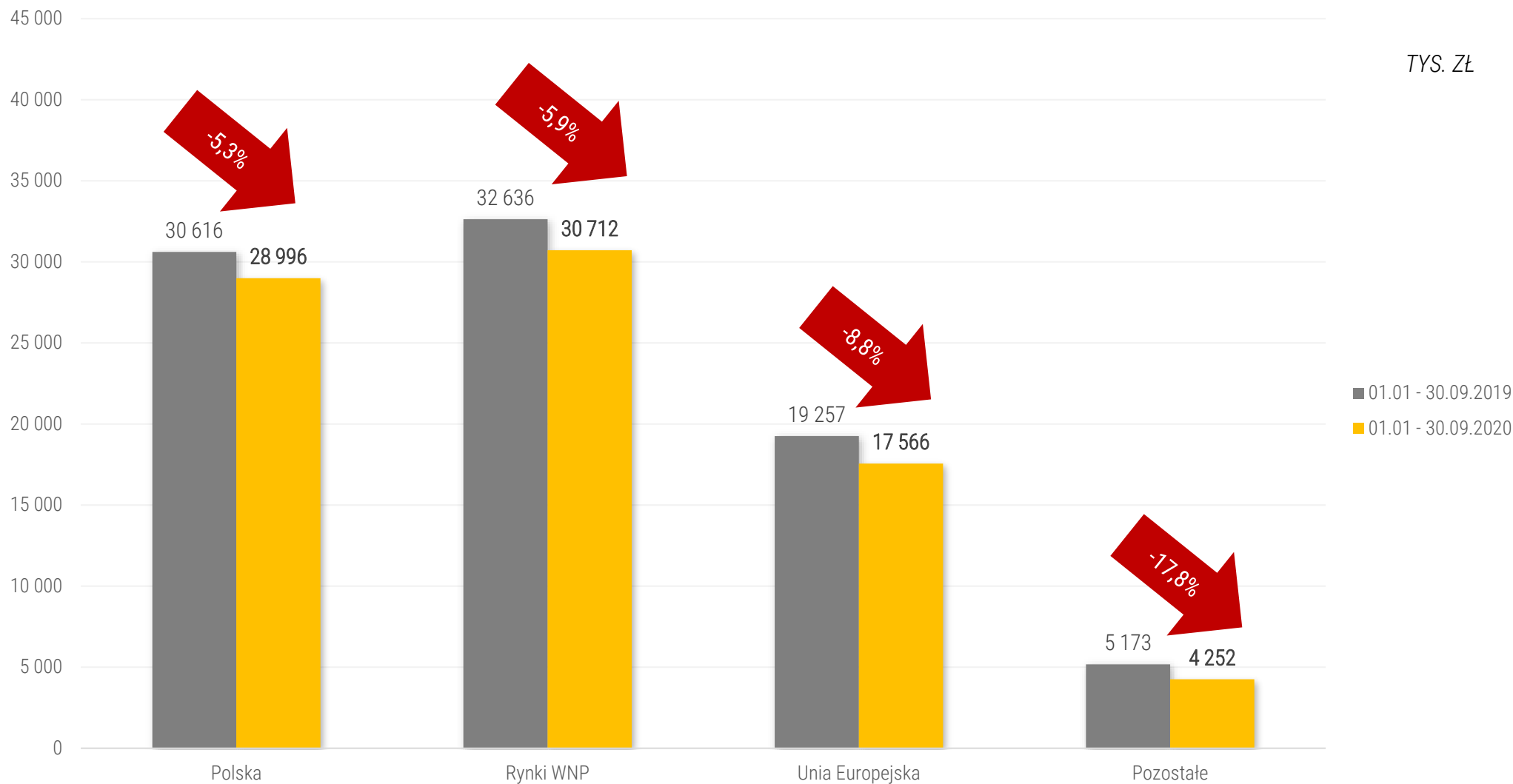
APLISENS S.A. jest dostawcą rozwiązań w zakresie przemysłowej aparatury kontrolnopomiarowej obsługującym ponad 100 krajów. Produkuje szeroką gamę urządzeń do pomiaru ciśnienia, różnicy ciśnień, poziomu, temperatury oraz przepływu wykorzystywanych w wielu gałęziach przemysłu. Posiada Laboratorium ciśnień z akredytacją PCA świadcząc usługi wzorcowania przetworników ciśnienia i różnicy ciśnień oraz największego w Polsce Laboratorium dużych przepływów przeznaczonych do kalibracji przepływomierzy. Dzięki temu produkty APLISENS są coraz częściej traktowane jako pełnowartościowe odpowiedniki wyrobów światowych liderów z tej branży i stosowane w ich miejsce.

- **WYDOBYCIE I PRZESYŁ ROPY NAFTOWEJ I GAZU,**
- **ENERGETYKA I CIEPŁOWNICTWO,**
- **ODBIORCY ZW. Z GOSPODARKĄ WODNĄ I OCHRONĄ ŚRODOWISKA,**
- **PRZEMYSŁ STOCZNIOWY,**
- **PETROCHEMIA I CHEMIA,**
- **PRZEMYSŁ TRANSPORTOWY- ELEMENTY SYSTEMÓW ZABEZPIELAJĄCYCH PRZED KRADZIEŻĄ PALIWA,**
- **PRZEMYSŁ CIĘŻKI, GÓRNICTWO, HUTNICTWO,**
- **PRZEMYSŁ SPOŻYWCZY,**
- **GAZOWNICTWO,**
- **PRZEMYSŁ PAPIERNICZY,**
- **PRZEMYSŁ FARMACEUTYCZNY,**
- **PRZEMYSŁ SZKLARSKI,**
- **PRZEMYSŁ AUTOMOTIVE.**

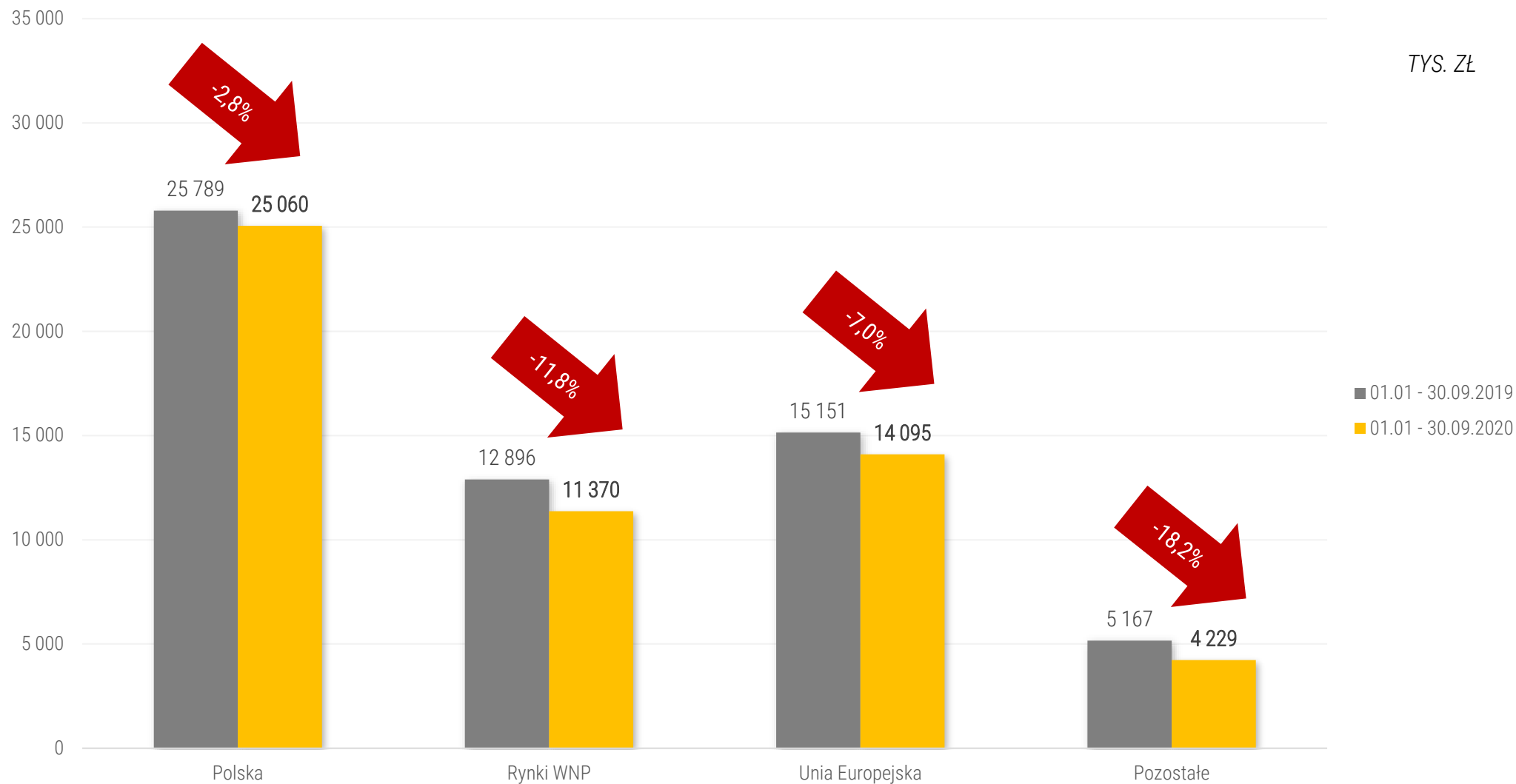


SPRZEDAŻ GRUPY WG RYNKÓW

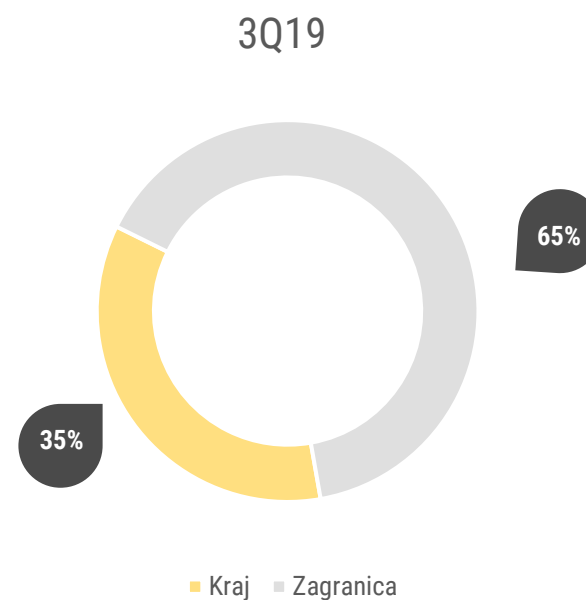
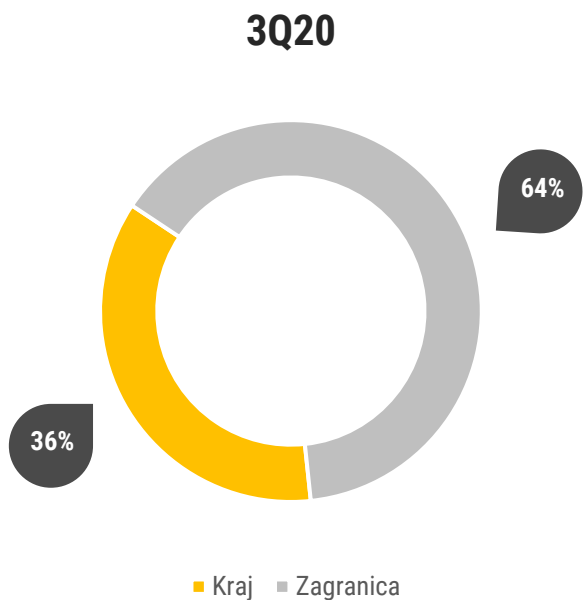
Dane skonsolidowane za 01.01-30.09.2020 obejmują wyniki spółki zależnej CZAH-POMIAR



SPRZEDAŻ JEDNOSTKOWA WG RYNKÓW



STRUKTURA GEOGRAFICZNA SPRZEDAŻY



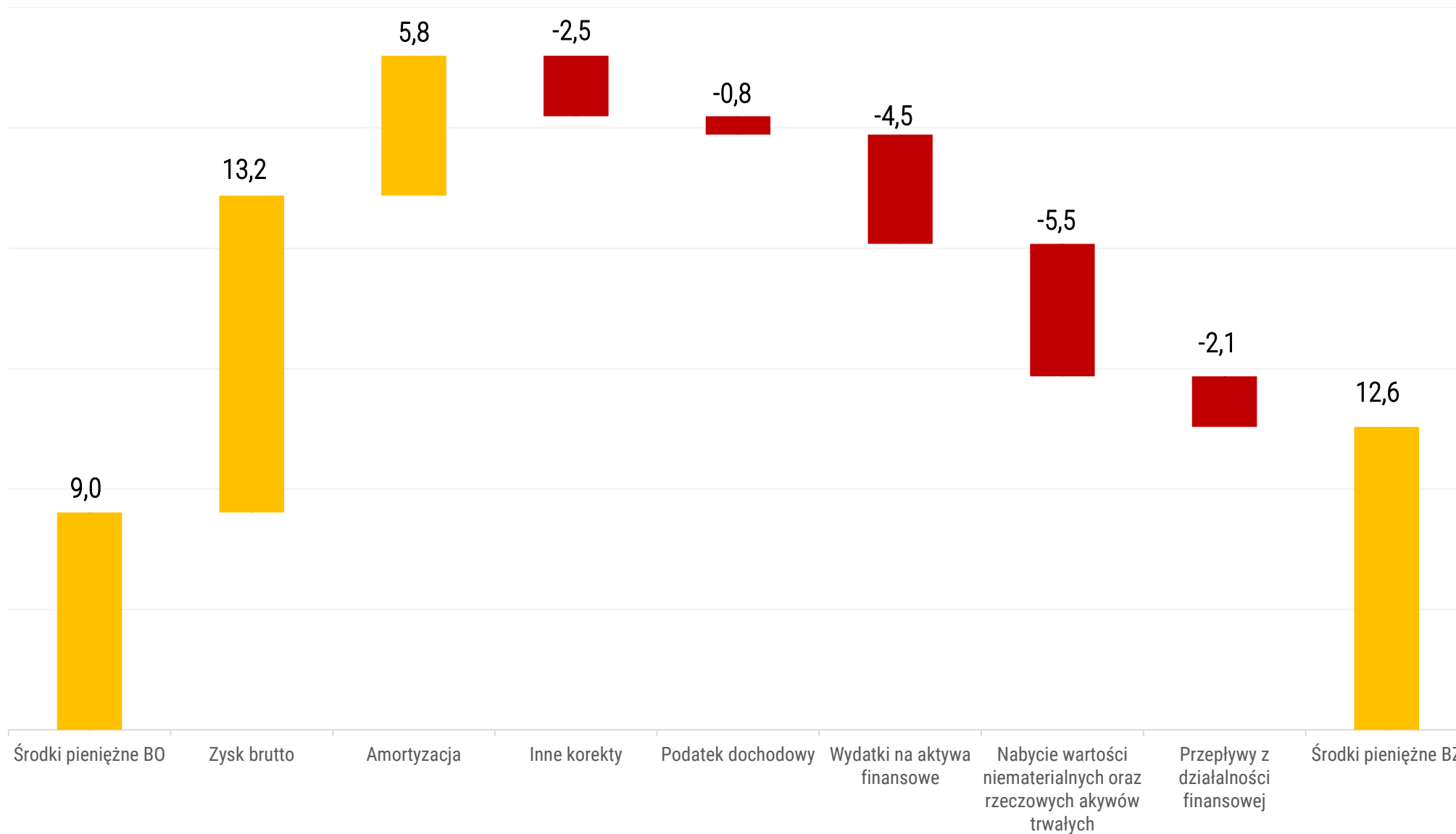
Struktura geograficzna sprzedaży (tys. zł)	01.01 – 30.09.2020	01.01 – 30.09.2019
Kraj	28 996	30 616
Zagranica	52 530	57 066
Razem	81 526	87 682

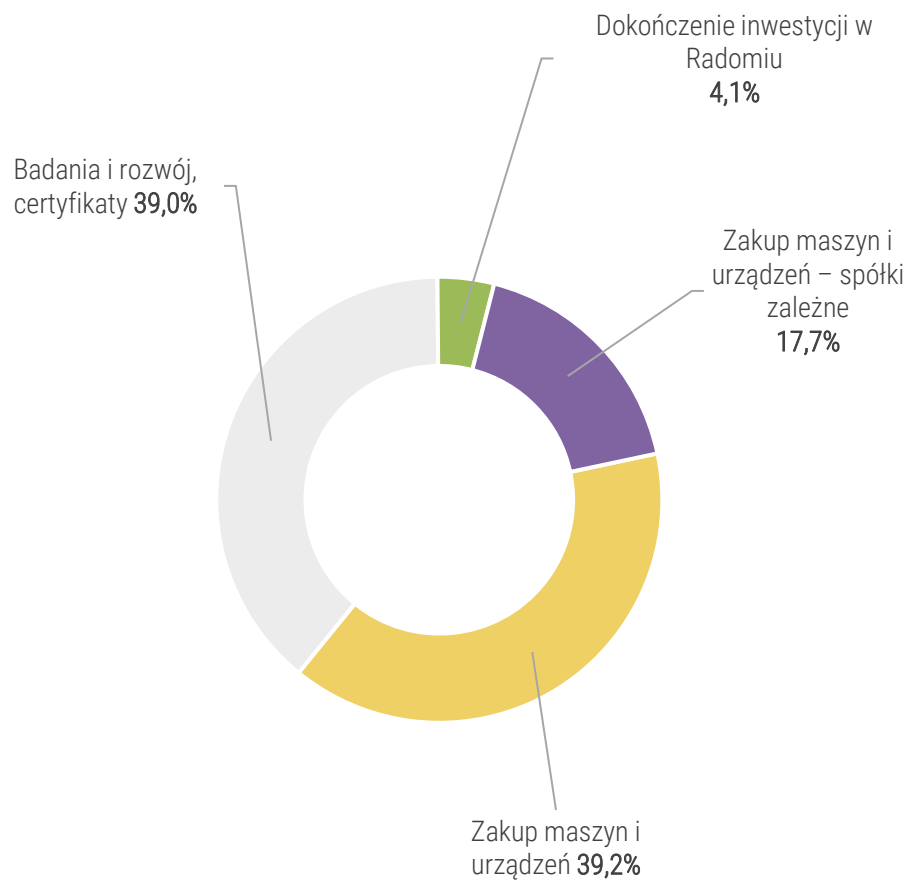
RZiS (MLN ZŁ)	01.01-30.09.2020	01.01-30.09.2019	Zmiana %
Przychody ze sprzedaży	81,526	87,682	-7,0%
EBIT	13,200	14,541	-9,2%
EBITDA	19,002	20,296	-6,4%
Zysk netto	11,003	12,187	-9,7%
Amortyzacja	5,802	5,755	0,8%
CF operacyjny	15,686	18,434	-
CF inwestycyjny	-10,039	-7,960	-
CF finansowy	-2,093	-3,402	-

Bilans (MLN ZŁ)	30.09.2020	31.12.2019	Zmiana %
Aktywa trwałe, w tym:	102,425	106,180	-3,5%
WNIIP	10,881	10,570	2,9%
Rzeczowe aktywa trwałe	82,254	85,676	-4,0%
Wartość firmy	2,862	2,862	0,0%
Aktywa z tytułu podatku odroczonego	4,621	5,330	-13,3%
Aktywa obrotowe, w tym:	82,570	69,259	19,2%
Zapasy	40,713	36,865	10,4%
Aktywa finansowe	8,034	2,501	221,2%
Należności handlowe	20,248	19,794	2,3%
Środki pieniężne	12,588	9,035	39,3%
Kapitały własne	171,710	163,624	4,9%
Zobowiązania długoterminowe	1,368	1,399	-2,2%
Zobowiązania krótkoterminowe	11,917	10,416	14,4%
Suma bilansowa	184,995	175,439	5,4%

Wskaźniki rentowności	01.01-30.09.2020	01.01-30.09.2019	Zmiana p.p.	Wskaźniki zadłużenia	30.09.2020	31.12.2019	Zmiana p.p.
Rentowność brutto sprzedaży	34,00%	34,20%	-0,20	Wskaźnik ogólnego zadłużenia	7,18%	6,73%	+0,45
Marża EBIT	16,19%	16,58%	-0,39	Wskaźnik zadłużenia kapitału własnego	7,74%	7,22%	+0,52
Marża EBITDA	23,31%	23,15%	+0,16	Wskaźniki giełdowe	30.09.2020	31.12.2019	Zmiana %
ROS (rentowność netto sprzedaży)	13,05%	13,33%	-0,28	EPS* (w zł)	1,10	1,21	-9,17%
ROA* (rentowność aktywów)	7,06%	7,69%	-0,63	EV/EBITDA*	5,30	5,00	6,01%
ROE* (rentowność kapitału własnego)	7,61%	8,37%	-0,76	C/Z*	10,03	8,69	15,34%
				C/WK	0,76	0,75	1,76%

* Wskaźniki zannualizowane, bez akcji własnych



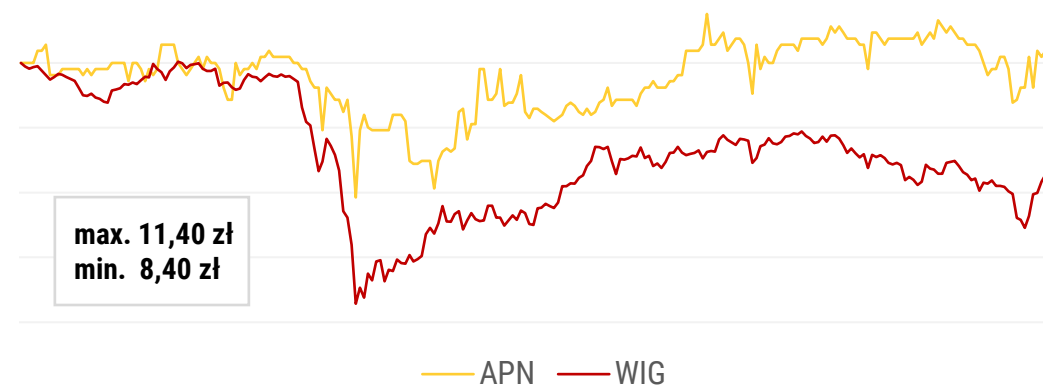
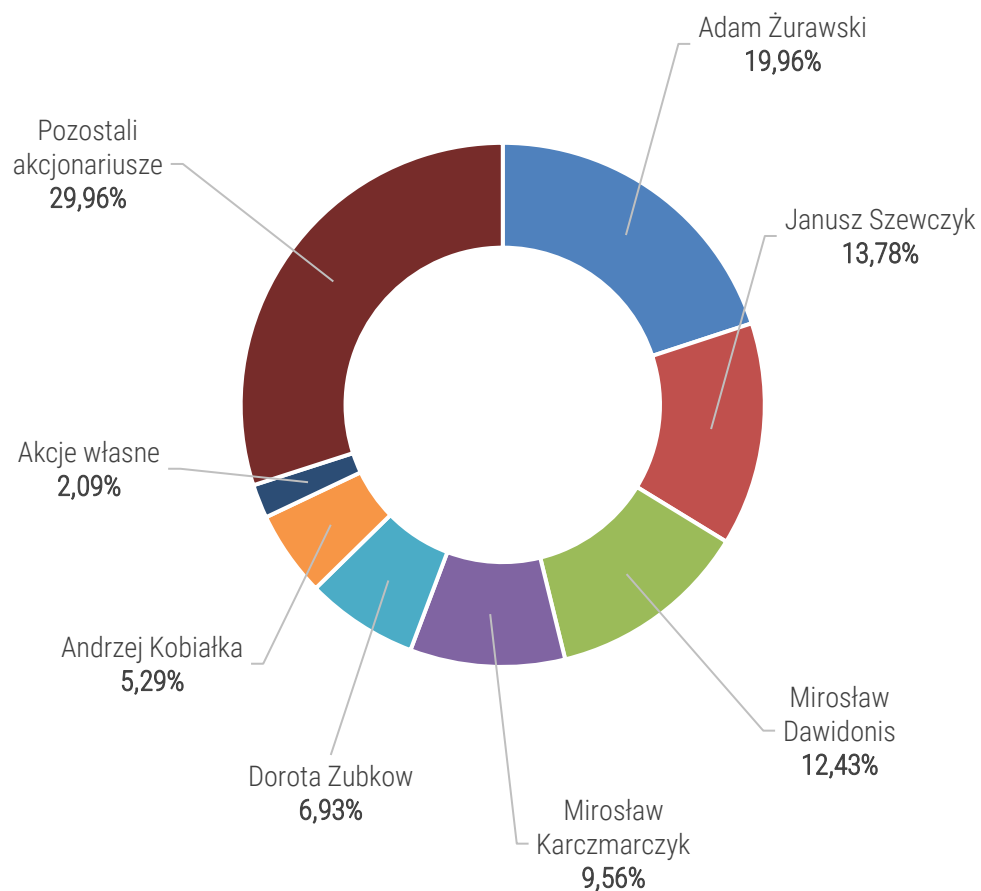


WYDATKI INWESTYCYJNE ZA OKRES 01.01-30.09.2020 (w tys. zł)

Zakup maszyn i urządzeń	1 695
Badania i rozwój, certyfikaty	1 685
Dokończenie inwestycji w Radomiu	176
Zakup maszyn i urządzeń – spółki zależne	766
RAZEM:	4 322

STAN NA 17.11.2020 R. (BEZ OSÓB POWIĄZANYCH)

ZACHOWANIE KURSU APLISENS NA TLE WIG (OSTATNIE 12 MIESIĘCY)

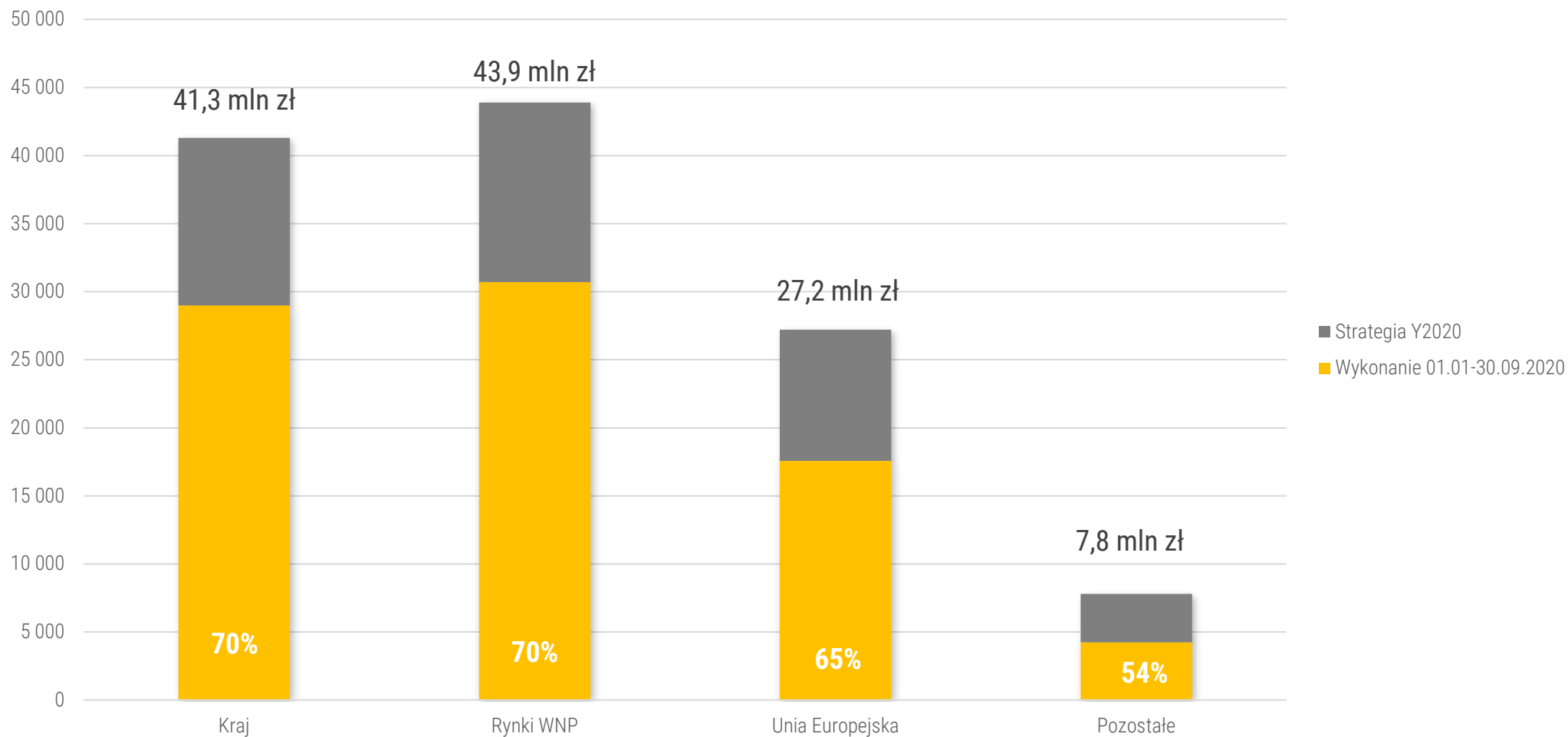


Liczba akcji:	11 905 531 szt.
Kurs (10.11.2020 r.):	9,90 zł
Kapitalizacja (bez akcji własnych)	115,40 mln zł
Free float:	29,96%
C/Z* (cena/zysk):	8,84
C/WK* (cena/wart. księgową):	0,67
EV/EBITDA*:	4,65

* Wskaźniki zannualizowane, bez akcji własnych

Stan na 10.11.2020 r.

Wykres przedstawiający realizację przychodów ze sprzedaży Grupy po trzech kwartałach 2020 roku zgodnie z założeniami strategii



Niniejszy materiał został opracowany przez Aplisens S.A. („Spółka”).

Powielanie, rozpowszechnianie i przekazywanie niniejszej prezentacji w innych jurysdykcjach może podlegać ograniczeniom prawnym, a osoby do których może ona dotrzeć, powinny zapoznać się z wszelkimi tego rodzaju ograniczeniami oraz stosować się do nich. Nieprzestrzeganie tych ograniczeń może stanowić naruszenie obowiązującego prawa. Niniejsza prezentacja nie zawiera kompletnej ani całościowej analizy finansowej lub handlowej Spółki, jak również nie przedstawia jej pozycji i perspektyw w kompletny ani całościowy sposób. Spółka przygotowała prezentację z należytą starannością, jednak może ona zawierać pewne nieścisłości lub opuszczenia.

Niniejsza prezentacja w zakresie obejmującym twierdzenia wybiegające w przyszłość ma charakter wyłącznie informacyjny i nie może być traktowana jako oferta lub rekomendacja do zawierania jakichkolwiek transakcji. Dlatego zaleca się, aby każda osoba zamierzająca podjąć decyzję inwestycyjną odnośnie akcji wyemitowanych przez Spółkę opierała się na informacjach ujawnionych w oficjalnych komunikatach Aplisens S.A. zgodnie z przepisami prawa obowiązującymi Spółkę.

APLISENS®

APLISENS®

DZIĘKUJEMY ZA UWAGĘ

APLISENS S.A

ul. Morelowa 7
PL - 03-192 Warszawa
e-mail: aplisens@aplisens.pl
NIP: 113-08-88-504

Centrala:
tel. +48 22 814 07 77
fax. +48 22 814 07 78

Biuro Zarządu:
tel. +48 22 814 07 77 w 127

RELACJE INWESTORSKIE

Grzegorz Grelo
MakMedia
e-mail: g.grelo@makmedia.pl
tel.: +48 600 450 074

KORZYSTAMY Z SYSTEMU AKCJONARIAT



AKCJONARIAT.PL

WWW.AKCJONARIAT.PL