



PREZENTACJA INWESTORSKA



Wyniki finansowe za III kwartał 2019

Listopad 2019 r.



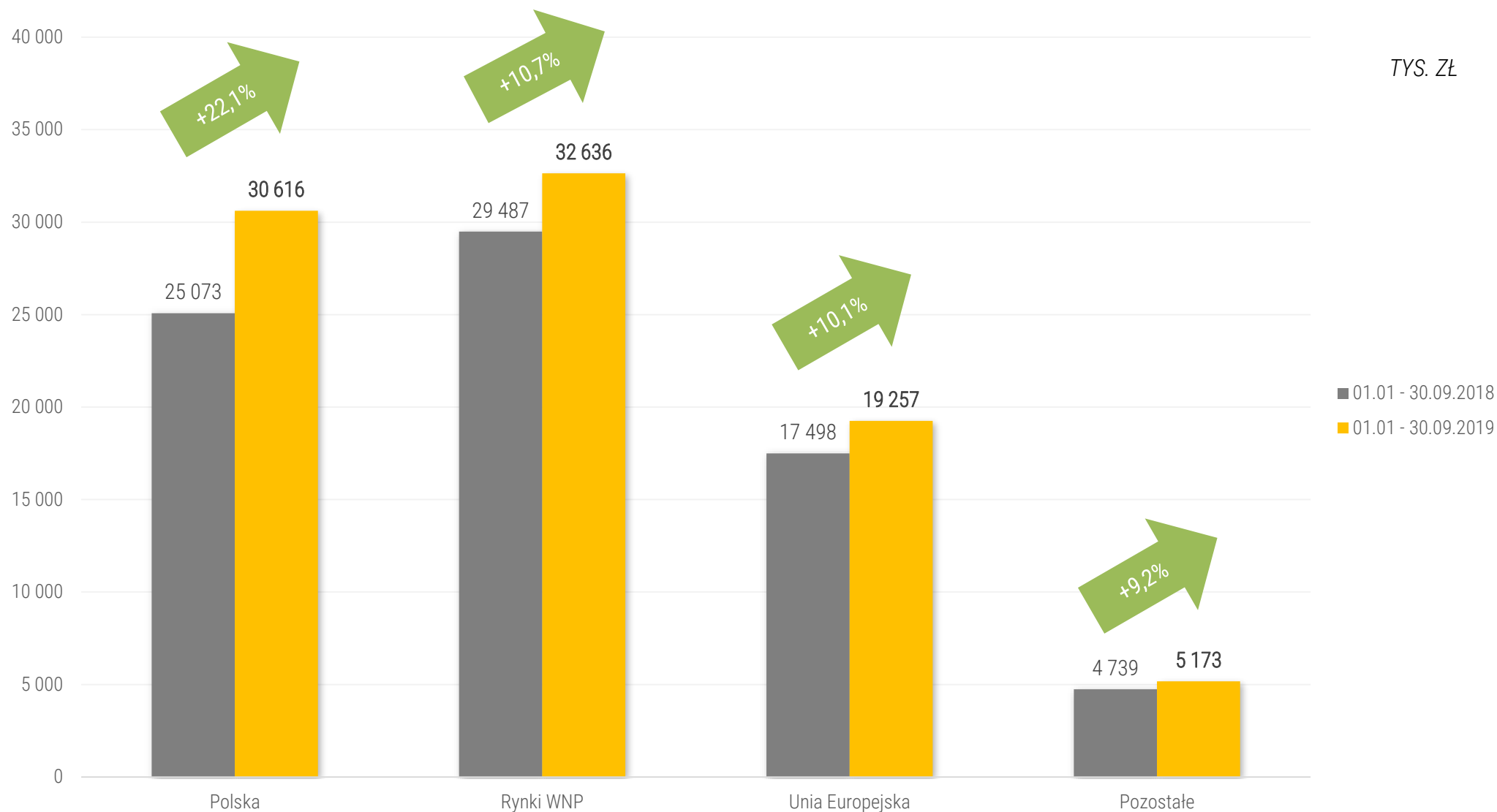
APLISENS S.A. jest liderem wśród polskich producentów aparatury kontrolno-pomiarowej przeznaczonej na potrzeby automatyki przemysłowej. Dzięki aktywnej działalności spółki na rynkach międzynarodowych Aplisens zaczął być rozpoznawalny w coraz większej ilości krajów na świecie jako uznany producent urządzeń do pomiaru ciśnienia, różnicy ciśnień i poziomu. Dzięki temu produkty Aplisens są coraz częściej traktowane jako pełnowartościowe odpowiedniki wyrobów światowych liderów z tej branży i stosowane w ich miejsce. Produkuje szeroką gamę wysokiej jakości urządzeń do pomiaru ciśnienia, różnicy ciśnień, poziomu, temperatury oraz przepływu wykorzystywanych w wielu gałęziach przemysłu.

- **WYDOBYCIE I PRZESYŁ ROPY NAFTOWEJ I GAZU,**
- **ENERGETYKA I CIEPŁOWNICTWO,**
- **ODBIORCY ZW. Z GOSPODARKĄ WODNĄ I OCHRONĄ ŚRODOWISKA,**
- **PRZEMYSŁ STOCZNIOWY,**
- **PETROCHEMIA I CHEMIA,**
- **PRZEMYSŁ TRANSPORTOWY- ELEMENTY SYSTEMÓW ZABEZPIELAJĄCYCH PRZED KRADZIEŻĄ PALIWA,**
- **PRZEMYSŁ CIĘŻKI, GÓRNICTWO, HUTNICTWO,**
- **PRZEMYSŁ SPOŻYWCZY,**
- **GAZOWNICTWO,**
- **PRZEMYSŁ PAPIERNICZY,**
- **PRZEMYSŁ FARMACEUTYCZNY,**
- **PRZEMYSŁ SZKLARSKI,**
- **PRZEMYSŁ AUTOMOTIVE.**



SPRZEDAŻ GRUPY WG RYNKÓW

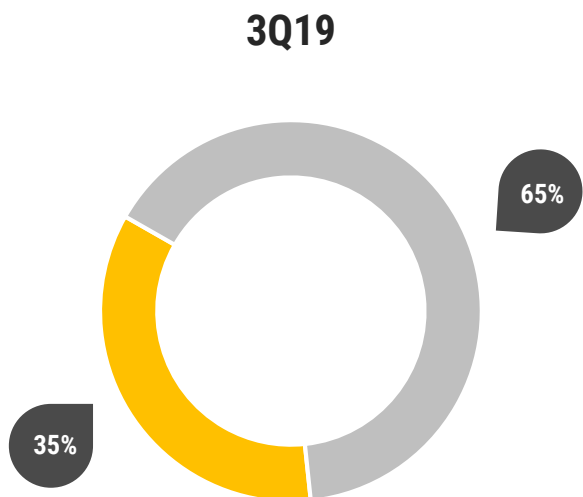
Dane skonsolidowane za 01.01-30.09.2019 obejmują wyniki spółki zależnej CZAH-POMIAR



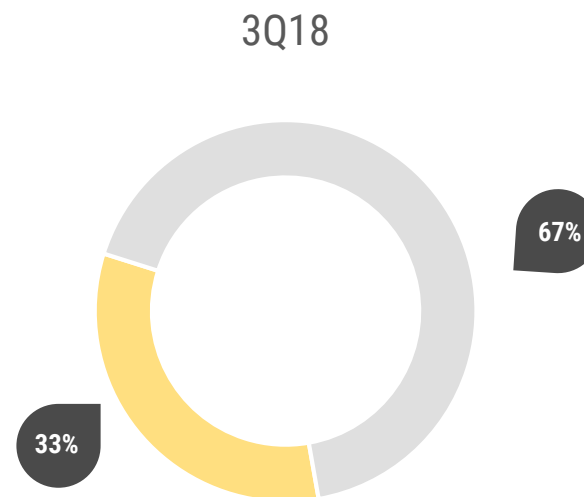
SPRZEDAŻ JEDNOSTKOWA WG RYNKÓW



STRUKTURA GEOGRAFICZNA SPRZEDAŻY



■ Kraj ■ Zagranica



■ Kraj ■ Zagranica

Struktura geograficzna sprzedaży (tys. zł)	01.01 – 30.09.2019	01.01 – 30.09.2018
Kraj	30 616	25 073
Zagranica	57 066	51 724
Razem	87 682	76 797

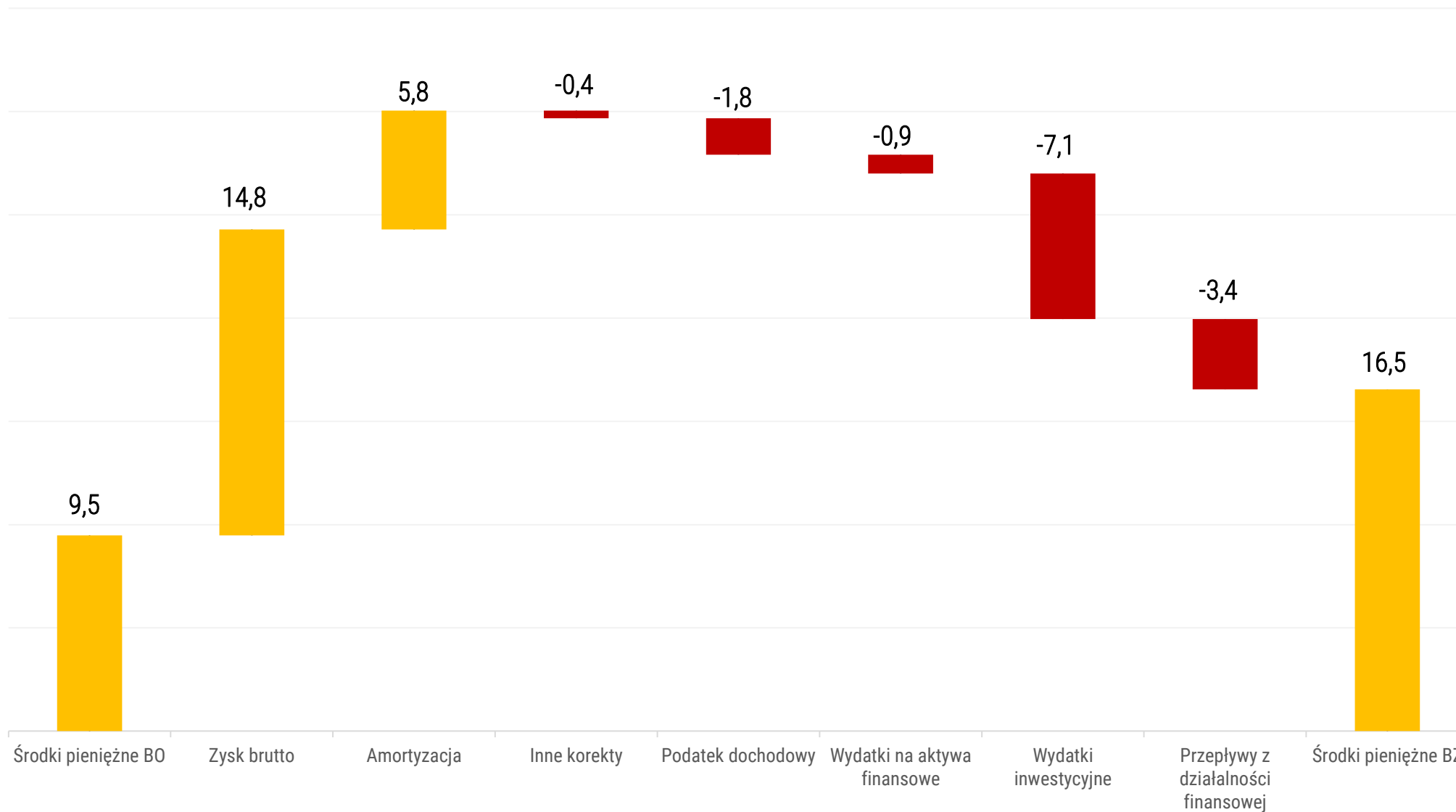
RZiS (MLN ZŁ)	01.01-30.09.2019	01.01-30.09.2018	Zmiana %
Przychody ze sprzedaży	87,682	76,797	14,2%
EBIT	14,541	14,333	1,5%
EBITDA	20,296	19,546	3,8%
Zysk netto	11,684	11,636	0,4%
Amortyzacja	5,755	5,213	10,4%
CF operacyjny	18,434	17,356	-
CF inwestycyjny	-7,960	-8,660	-
CF finansowy	-3,402	-6,228	-

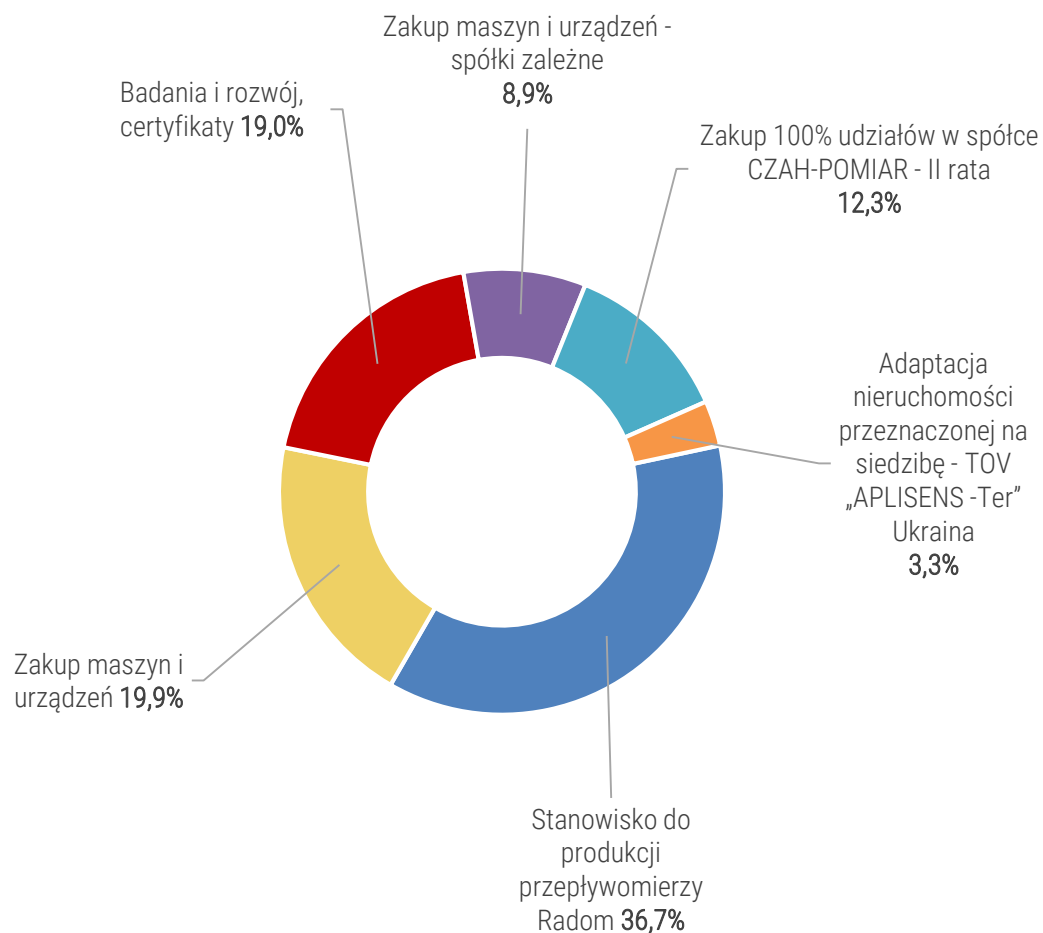
Bilans (MLN ZŁ)	30.09.2019	31.12.2018	Zmiana %
Aktywa trwałe, w tym:	106,766	105,910	0,8%
WNIIP	10,664	10,476	1,8%
Rzeczowe aktywa trwałe	85,952	84,637	1,6%
Wartość firmy	2,852	2,852	-
Aktywa z tytułu podatku odroczonego	5,539	6,205	-10,7%
Aktywa obrotowe, w tym:	80,257	68,547	17,1%
Zapasy	40,373	39,422	2,4%
Należności handlowe	22,790	19,165	18,9%
Środki pieniężne	16,548	9,476	74,6%
Kapitały własne	171,754	160,601	6,9%
Zobowiązania długoterminowe	1,385	1,489	-7,0%
Zobowiązania krótkoterminowe	13,884	12,367	12,3%
Suma bilansowa	171,754	160,601	6,9%

Wskaźniki rentowności	01.01-30.09.2019	01.01-30.09.2018	Zmiana pp.
Rentowność brutto sprzedaży	34,20%	37,01%	-2,81
Marża EBIT	16,58%	18,66%	-2,08
Marża EBITDA	23,15%	25,45%	-2,30
ROS (rentowność netto sprzedaży)	13,33%	15,15%	-1,82
ROA* (rentowność aktywów)	7,69%	9,03%	-1,35
ROE* (rentowność kapitału własnego)	8,37%	9,87%	-1,50

Wskaźniki zadłużenia	30.09.2019	31.12.2018	Zmiana pp.
Wskaźnik ogólnego zadłużenia	8,16%	7,94%	0,22
Wskaźnik zadłużenia kapitału własnego	8,89%	8,63%	0,26
Wskaźniki giełdowe	30.09.2019	31.12.2018	Zmiana %
EPS* (w zł)	1,23	1,16	5,99%
EV/EBITDA*	5,23	5,49	-4,75%
C/Z*	9,10	8,96	1,61%
C/WK	0,76	0,80	-4,67%

* Wskaźniki zannualizowane, bez akcji własnych



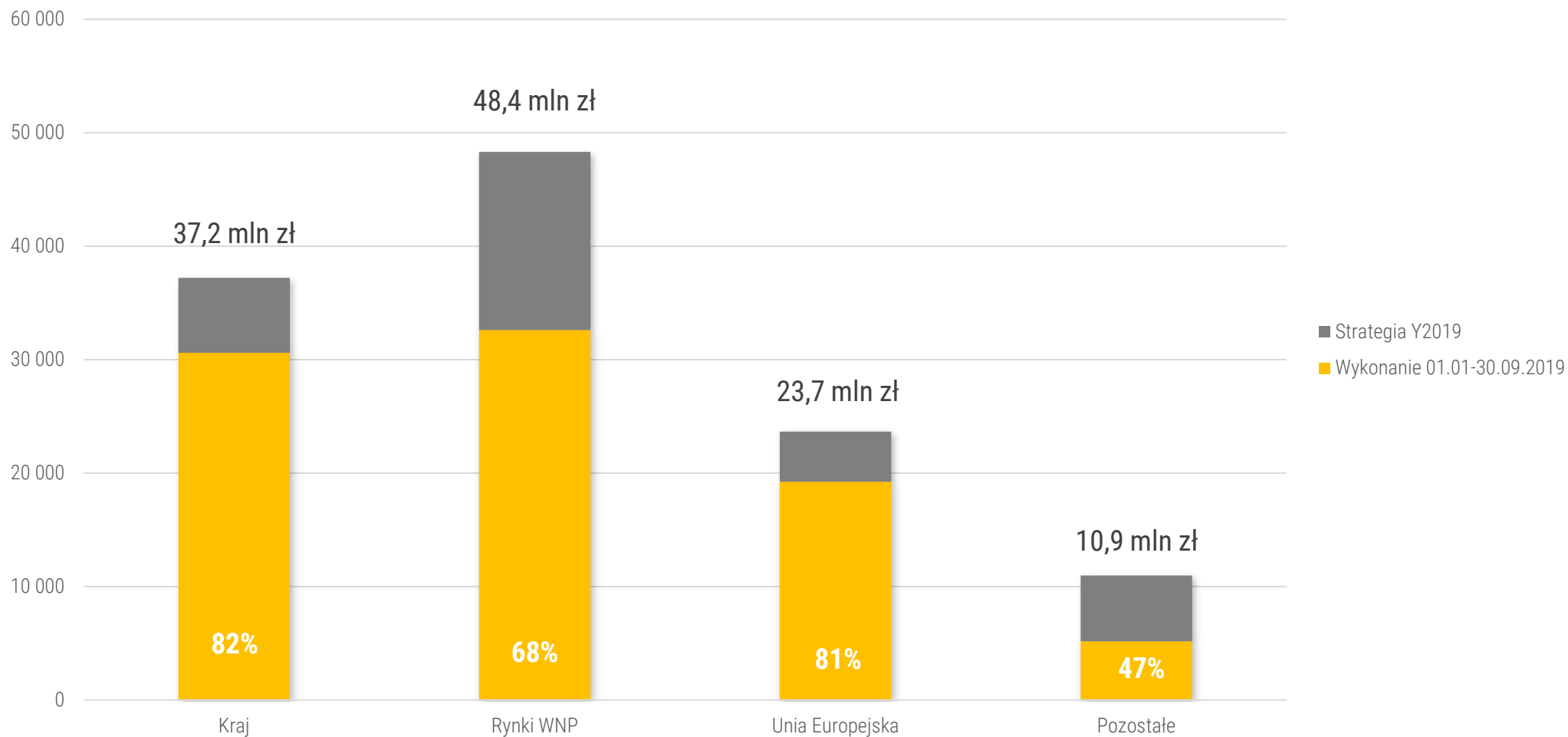


WYDATKI INWESTYCYJNE ZA OKRES 01.01-30.09.2019 (w tys. zł)

Stanowisko do produkcji przepływomierzy Radom	2 791
Zakup maszyn i urządzeń	1 513
Badania i rozwój, certyfikaty	1 448
Zakup maszyn i urządzeń - spółki zależne	676
Zakup 100% udziałów w spółce CZAH-POMIAR - II rata	935
Adaptacja nieruchomości przeznaczonych na siedzibę - TOV „APLISENS -Ter” Ukraina	250
RAZEM:	7 614

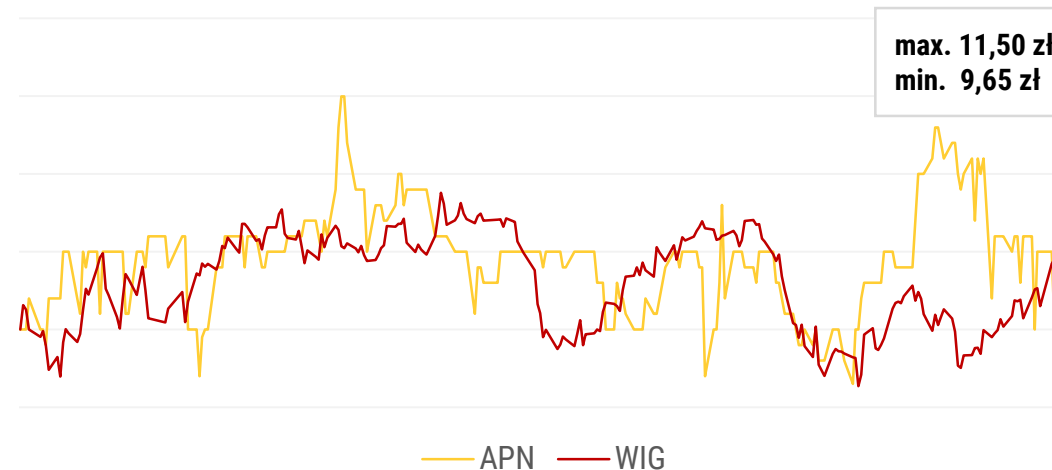
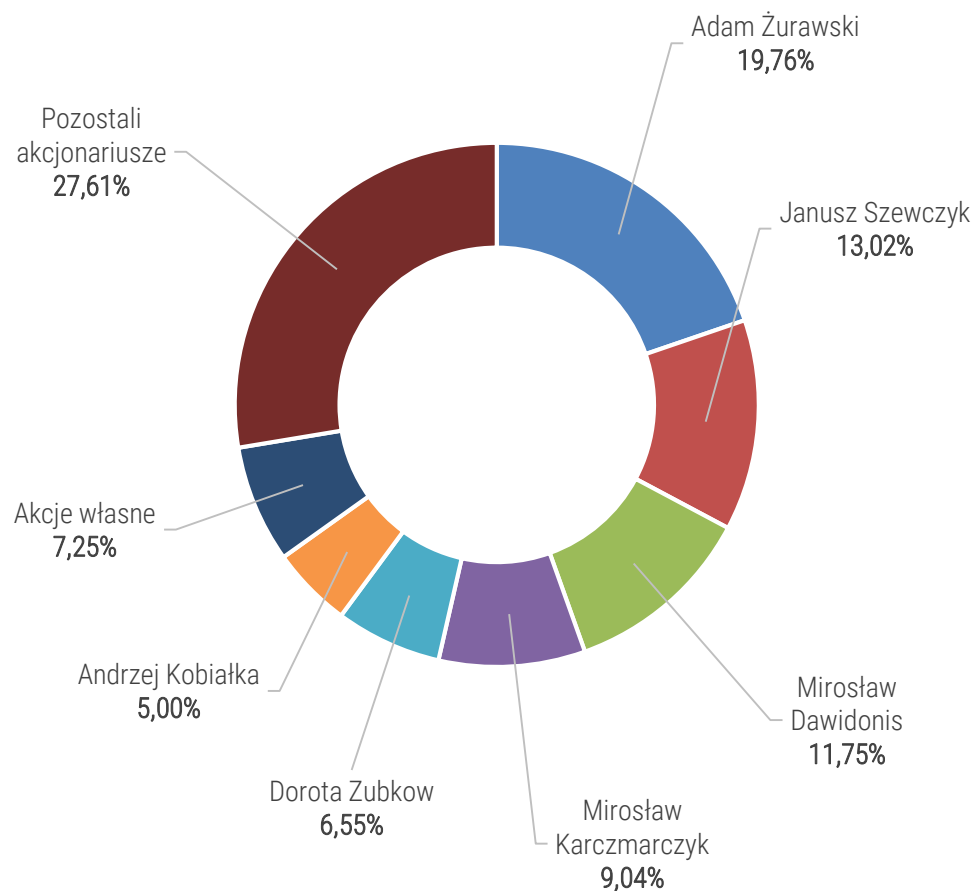
Wykres przedstawiający realizację przychodów ze sprzedaży Grupy po trzech kwartałach 2019 roku zgodnie z założeniami strategii

TYS. ZŁ



STAN NA 14.11.2019 R. (BEZ OSÓB POWIĄZANYCH)

ZACHOWANIE KURSU APLISENS NA TLE WIG (OSTATNIE 12 MIESIĘCY)



Liczba akcji:	12 592 700 szt.
Kurs (05.11.2019 r.):	10,00 zł
Kapitalizacja (bez akcji własnych)	116,79 mln zł
Free float:	27,61%
C/Z* (cena/zysk):	8,12
C/WK (cena/wart. księgowa):	0,68
EV/EBITDA*:	4,68
Stopa dywidendy:	3,50%

* Wskaźniki zannualizowane, bez akcji własnych

Stan na 05.11.2019 r.

Niniejszy materiał został opracowany przez Aplisens S.A. („Spółka”).

Powielanie, rozpowszechnianie i przekazywanie niniejszej prezentacji w innych jurysdykcjach może podlegać ograniczeniom prawnym, a osoby do których może ona dotrzeć, powinny zapoznać się z wszelkimi tego rodzaju ograniczeniami oraz stosować się do nich. Nieprzestrzeganie tych ograniczeń może stanowić naruszenie obowiązującego prawa. Niniejsza prezentacja nie zawiera kompletnej ani całościowej analizy finansowej lub handlowej Spółki, jak również nie przedstawia jej pozycji i perspektyw w kompletny ani całościowy sposób. Spółka przygotowała prezentację z należytą starannością, jednak może ona zawierać pewne nieścisłości lub opuszczenia.

Niniejsza prezentacja w zakresie obejmującym twierdzenia wybiegające w przyszłość ma charakter wyłącznie informacyjny i nie może być traktowana jako oferta lub rekomendacja do zawierania jakichkolwiek transakcji. Dlatego zaleca się, aby każda osoba zamierzająca podjąć decyzję inwestycyjną odnośnie akcji wyemitowanych przez Spółkę opierała się na informacjach ujawnionych w oficjalnych komunikatach Aplisens S.A. zgodnie z przepisami prawa obowiązującymi Spółkę.



DZIĘKUJEMY ZA UWAGĘ

APLISENS S.A

ul. Morełowa 7
PL - 03-192 Warszawa
e-mail: aplisens@aplisens.pl
NIP: 113-08-88-504

Centrala:
tel. +48 22 814 07 77
fax. +48 22 814 07 78

Biuro Zarządu:
tel. +48 22 814 07 77 w 127

RELACJE INWESTORSKIE

Grzegorz Grelo
MakMedia
e-mail: g.grelo@makmedia.pl
tel.: +48 600 450 074

KORZYSTAMY Z SYSTEMU AKCJONARIAT



WWW.AKCJONARIAT.PL

