



PREZENTACJA INWESTORSKA



Wyniki finansowe za III kwartał 2018 roku

Listopad 2018 r.

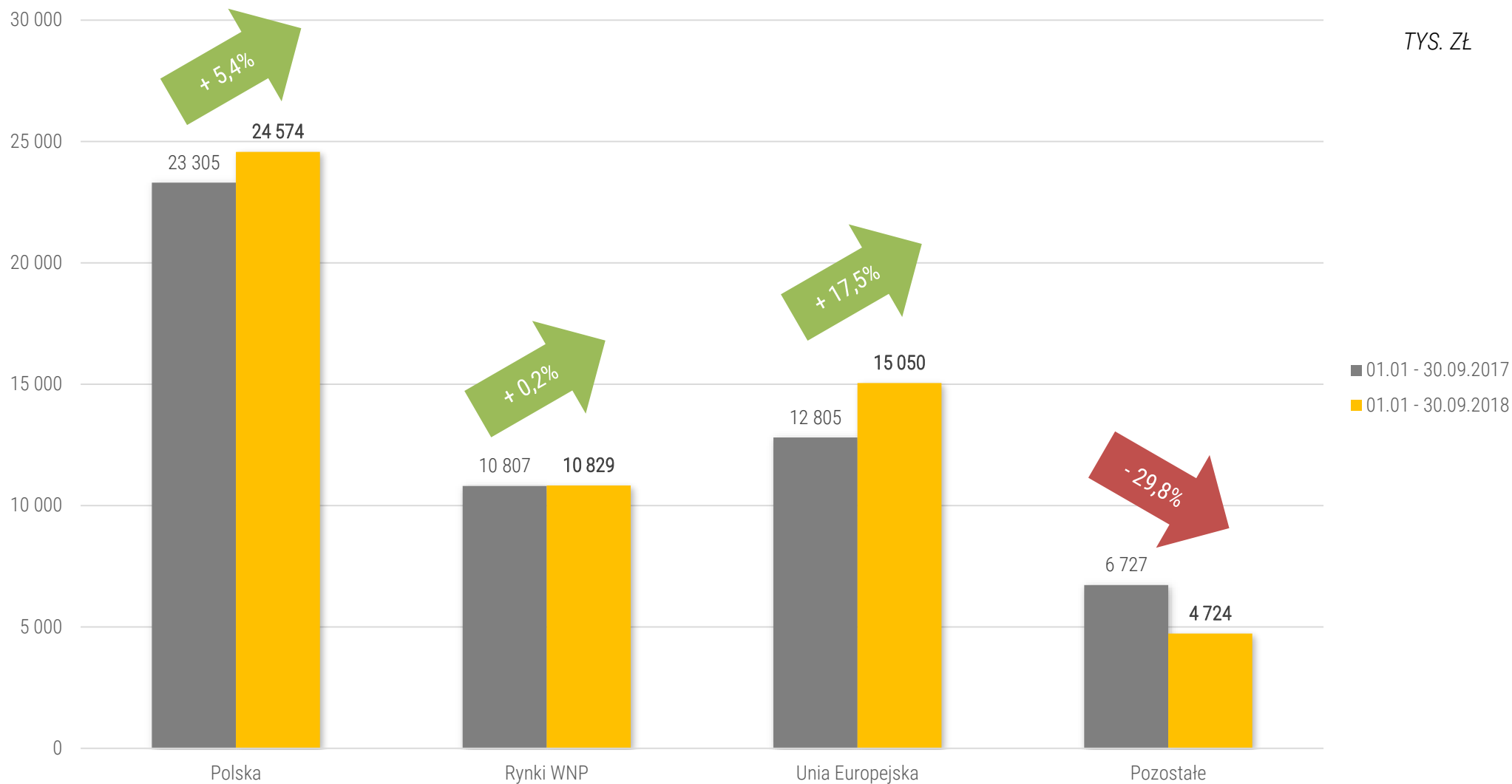


APLISENS S.A. jest liderem wśród polskich producentów aparatury kontrolno-pomiarowej przeznaczonej na potrzeby automatyki przemysłowej. Dzięki aktywnej działalności spółki na rynkach międzynarodowych Aplisens zaczął być rozpoznawalny w coraz większej ilości krajów na świecie jako uznany producent urządzeń do pomiaru ciśnienia, różnicy ciśnień i poziomu. Dzięki temu produkty Aplisens są coraz częściej traktowane jako pełnowartościowe odpowiedniki wyrobów światowych liderów z tej branży i stosowane w ich miejsce. Produkuje szeroką gamę wysokiej jakości urządzeń do pomiaru ciśnienia, różnicy ciśnień, poziomu, temperatury oraz przepływu wykorzystywanych w wielu gałęziach przemysłu.

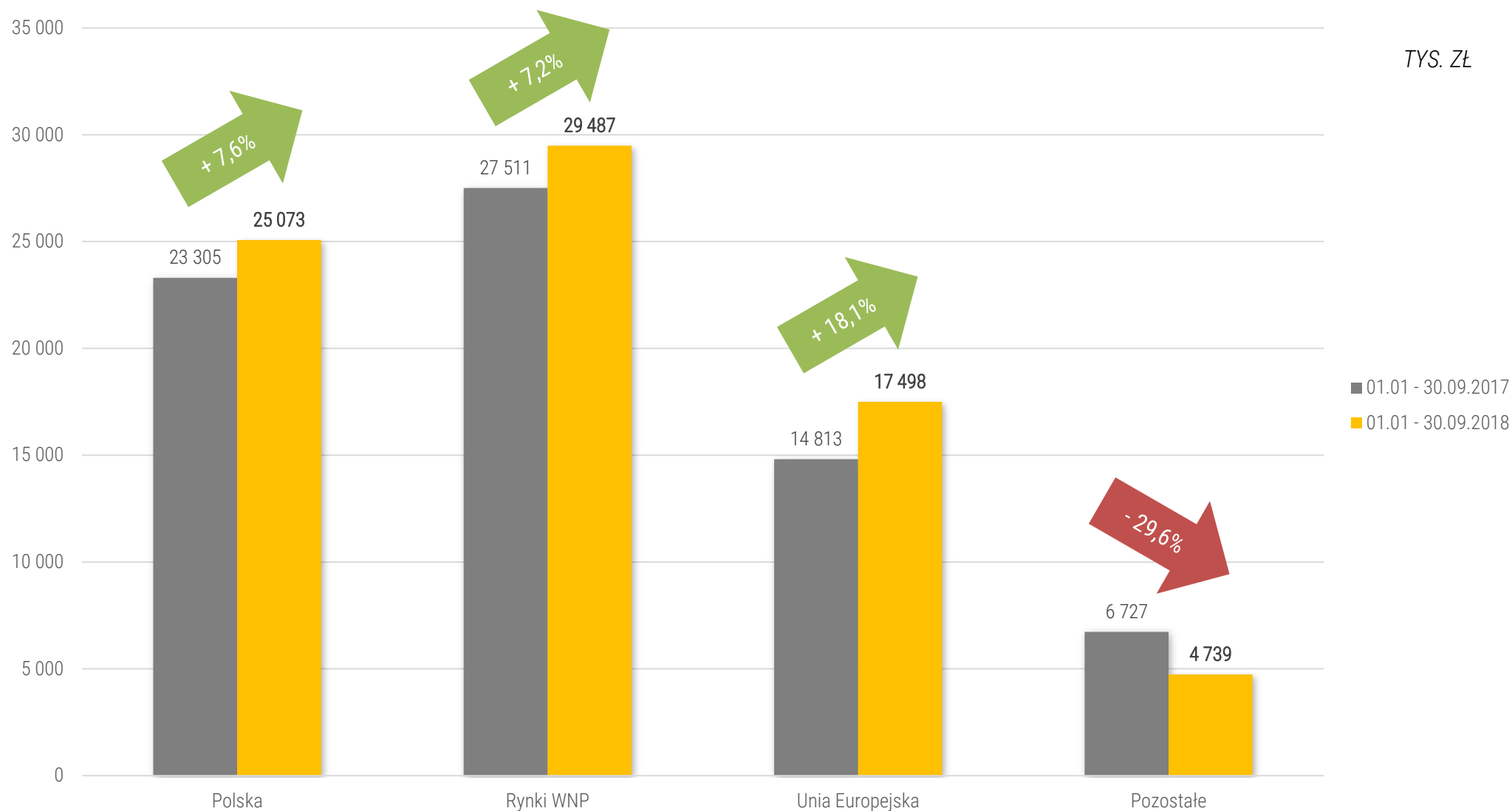
- › **WYDOBYCIE I PRZESYŁ ROPY NAFTOWEJ I GAZU,**
- › **ENERGETYKA I CIEPŁOWNICTWO,**
- › **ODBIORCY ZW. Z GOSPODARKĄ WODNĄ I OCHRONĄ ŚRODOWISKA,**
- › **PRZEMYSŁ STOCZNIOWY,**
- › **PETROCHEMIA I CHEMIA,**
- › **PRZEMYSŁ TRANSPORTOWY- ELEMENTY SYSTEMÓW ZABEZPIEZAJĄCYCH PRZED KRADZIEŻĄ PALIWA,**
- › **PRZEMYSŁ CIĘŻKI, GÓRNICCTWO, HUTNICTWO,**
- › **PRZEMYSŁ SPOŻYWCZY,**
- › **GAZOWNICTWO,**
- › **PRZEMYSŁ PAPIERNICZY,**
- › **PRZEMYSŁ FARMACEUTYCZNY,**
- › **PRZEMYSŁ SZKLARSKI,**
- › **PRZEMYSŁ AUTOMOTIVE.**



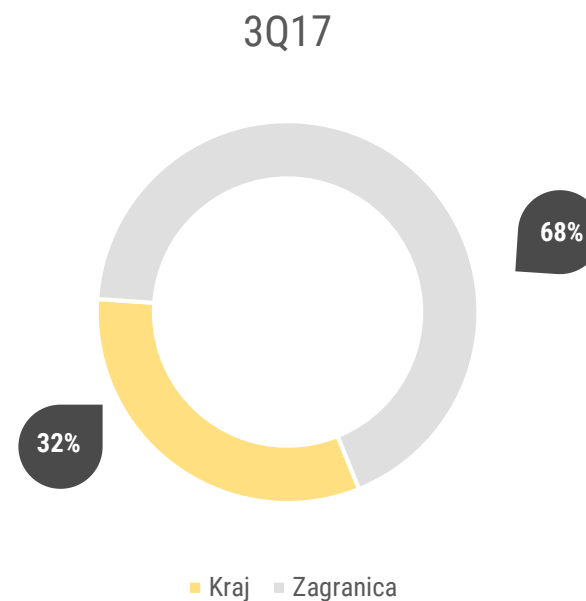
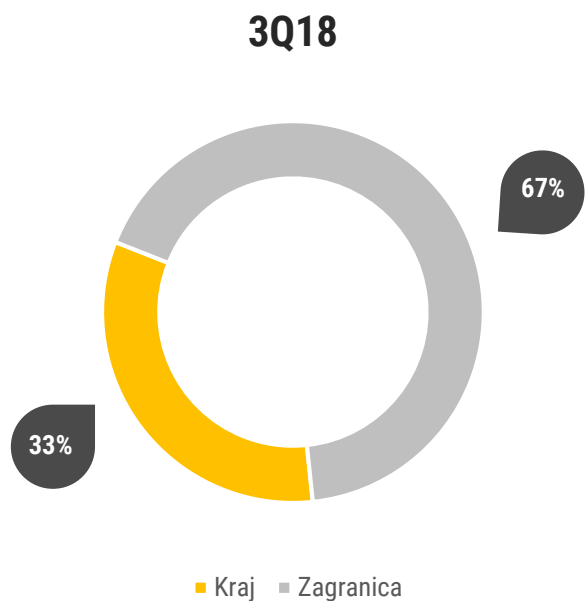
SPRZEDAŻ JEDNOSTKOWA WG RYNKÓW



Porównawcze dane skonsolidowane za 01.01-30.09.2017 obejmują wyniki spółki zależnej SRL APLISENS Rumunia



STRUKTURA GEOGRAFICZNA SPRZEDAŻY



Struktura geograficzna sprzedaży (tys. zł)	01.01 - 30.09.2018	01.01 - 30.09.2017*
Kraj	25 073	23 305
Zagranica	51 724	49 051
Razem	76 797	72 356

* dane porównawcze za 01.01-30.09.2017 roku uległy zmianie ze względu na objęcie konsolidacją spółki APLISENS Rumunia od 2017 roku

RZiS (MLN ZŁ)	01.01-30.09.2018	01.01-30.09.2017*	Zmiana %
Przychody ze sprzedaży	76,797	72,355	6,1%
EBIT	14,333	12,655	13,3%
EBITDA	19,546	17,766	10,0%
Zysk netto	11,636	10,574	10,0%
Amortyzacja	5,213	5,111	2,0%
CF operacyjny	17,356	11,160	-
CF inwestycyjny	-8,660	-9,642	-
CF finansowy	-6,228	-6,963	-

Bilans (MLN ZŁ)	30.09.2018	31.12.2017	Zmiana %
Aktywa trwałe, w tym:	103,567	92,600	11,8%
WNIIP	10,219	9,940	2,8%
Rzeczowe aktywa trwałe	82,904	74,142	11,8%
Wartość firmy	2,357	0	100,0%
Aktywa z tytułu podatku odroczonego	6,348	6,923	-8,3%
Aktywa obrotowe, w tym:	68,138	68,111	0,0%
Zapasy	39,372	33,494	17,5%
Należności handlowe	20,840	20,686	0,7%
Środki pieniężne	7,301	4,833	51,1%
Aktywa wyceniane w wartości godziwej przez wynik finansowy	0	8,332	-100,0%
Kapitały własne	157,083	150,664	4,3%
Zobowiązania długoterminowe	1,460	659	121,5%
Zobowiązania krótkoterminowe	13,162	9,388	40,2%
Suma bilansowa	171,705	160,711	6,8%

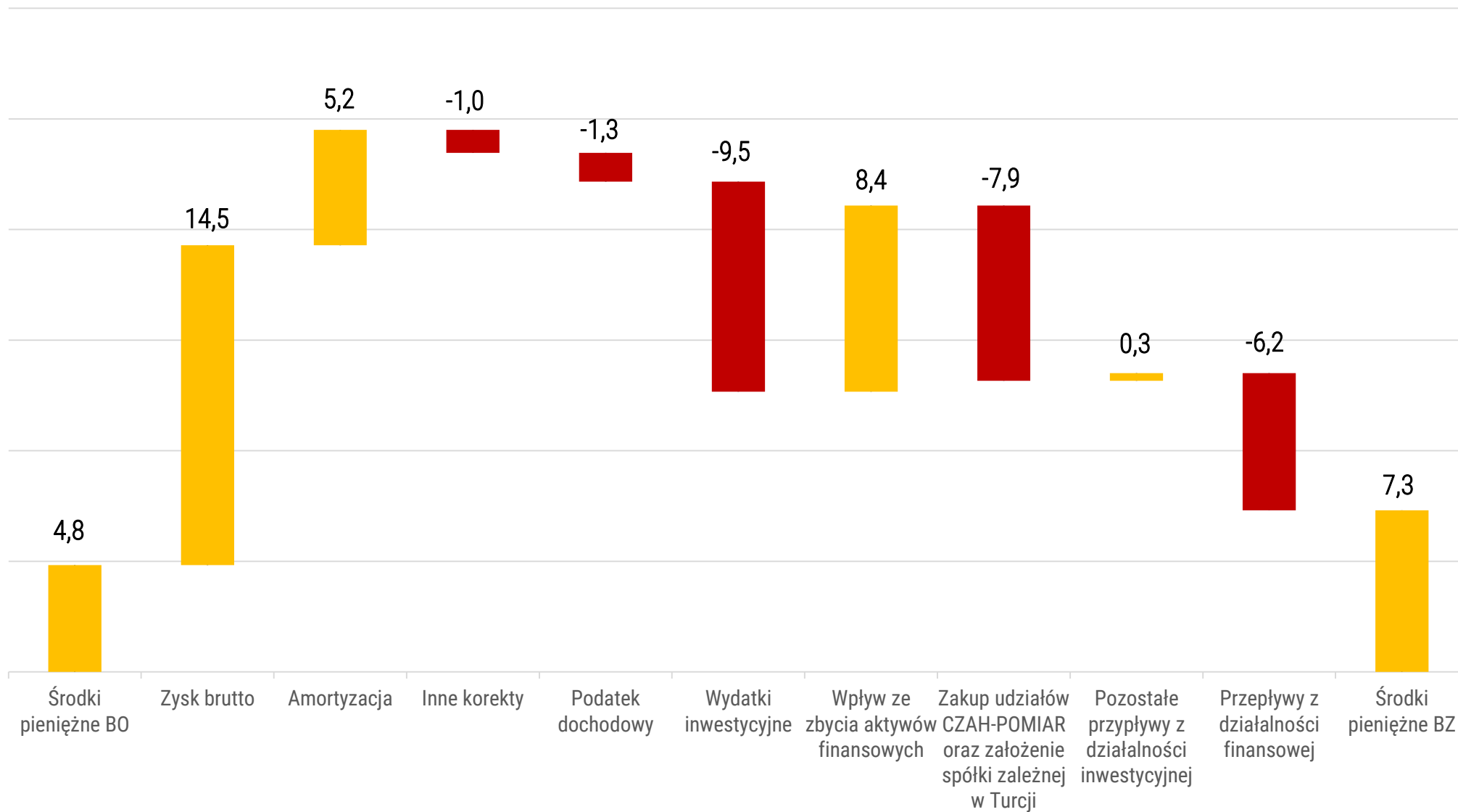
* dane porównawcze za 01.01-30.09.2017 roku uległy zmianie ze względu na objęcie konsolidacją spółki APLISENS Rumunia od 2017 roku

Wskaźniki rentowności	01.01-30.09.2018	01.01-30.09.2017**	Zmiana pp.
Rentowność brutto sprzedaży	37,01%	34,90%	2,11
Marża EBIT	18,66%	17,49%	1,17
Marża EBITDA	25,45%	24,55%	0,90
ROS (rentowność netto sprzedaży)	15,15%	14,61%	0,54
ROA* (rentowność aktywów)	9,03%	8,20%	0,83
ROE* (rentowność kapitału własnego)	9,93%	8,80%	1,07

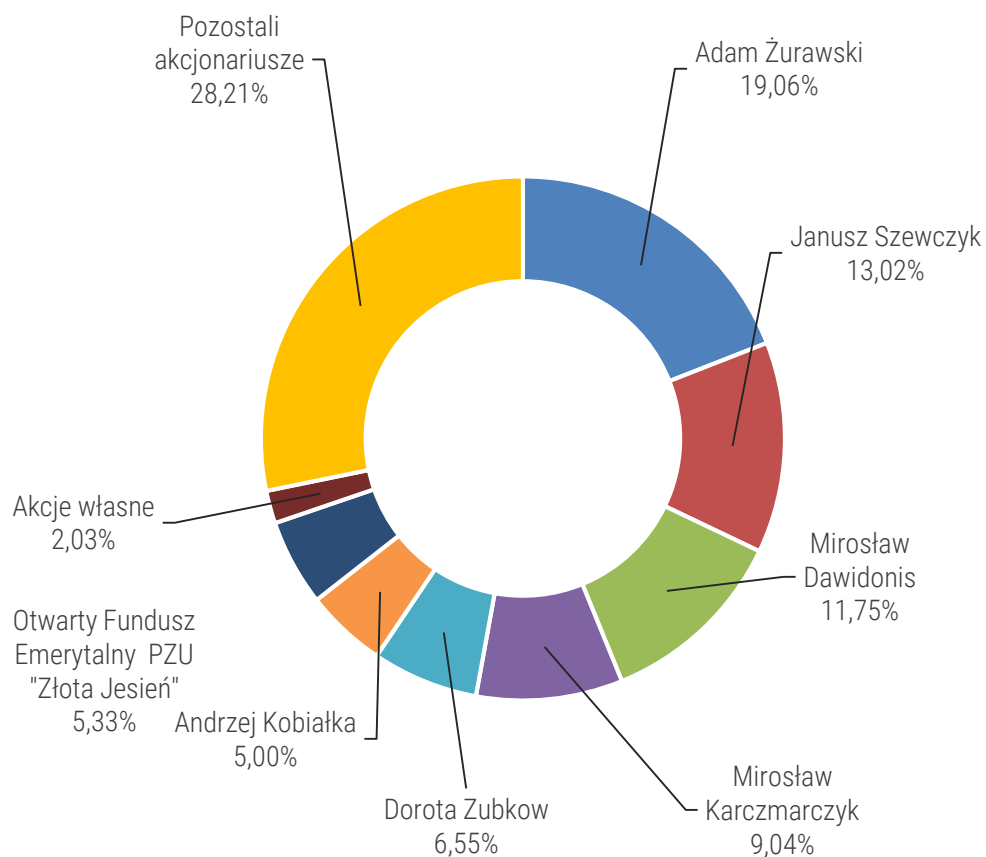
Wskaźniki zadłużenia	30.09.2018	31.12.2017	Zmiana pp.
Wskaźnik ogólnego zadłużenia	8,52%	6,25%	2,26
Wskaźnik zadłużenia kapitału własnego	9,31%	6,67%	2,64
Wskaźniki giełdowe	30.09.2018	30.09.2017**	Zmiana %
EPS* (w zł)	1,26	1,01	24,1%
EV/EBITDA	5,59	6,36	-12,1%
C/Z*	8,70	11,04	-21,2%
C/WK	0,86	0,97	-10,7%

* wskaźniki zannualizowane, skorygowane o zdarzenie jednorazowe w postaci rozwiązania odpisu aktualizującego aktywo podatkowe w kwocie 5,2 mln zł

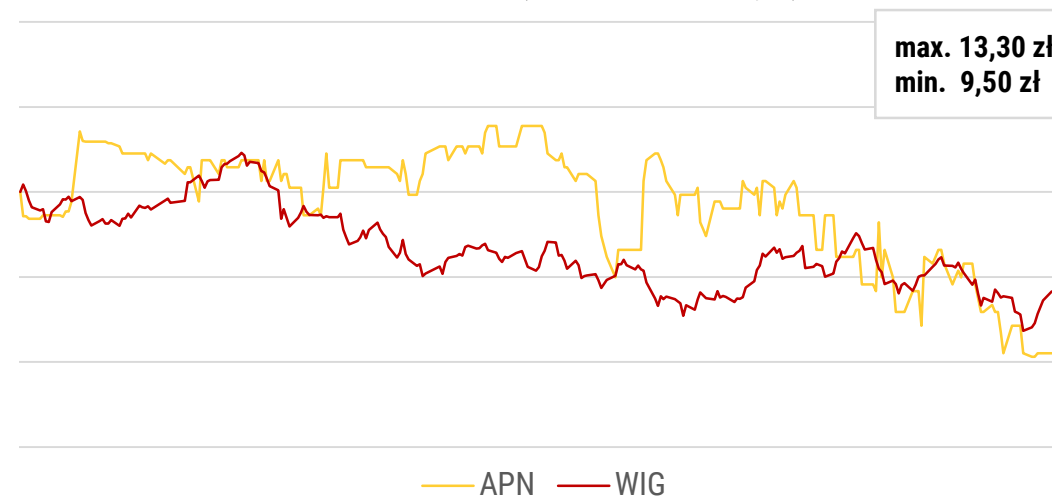
** dane porównawcze za 01.01-30.09.2017 roku uległy zmianie ze względu na objęcie konsolidacją spółki APLISENS Rumunia od 2017 roku



STAN NA 14.11.2018 R. (BEZ OSÓB POWIĄZANYCH)



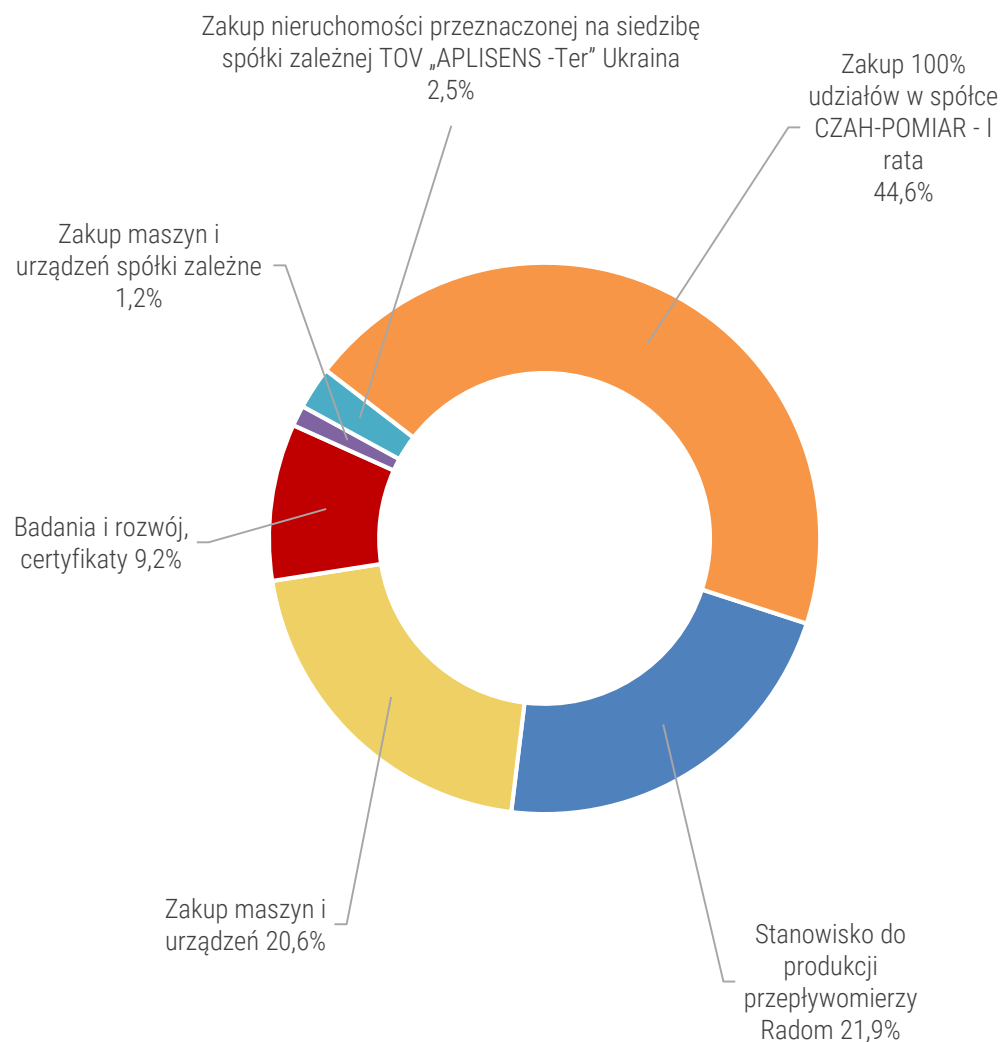
ZACHOWANIE KURSU APLISENS NA TLE WIG (OSTATNIE 12 MIESIĘCY)



Liczba akcji (z akcjami własnymi):	12 592 700 szt.
Kurs (06.11.2018 r.):	10,00 zł
Kapitalizacja (bez akcji własnych):	123,376 mln zł
Free float:	28,21%
C/Z* (cena/zysk):	7,95
C/WK (cena/wart. księgowa):	0,79
EV/EBITDA:	5,18
Stopa dywidendy:	2,91%

* wskaźniki zannualizowane, skorygowane o zdarzenie jednorazowe w postaci rozwiązania odpisu aktualizującego aktywo podatkowe w kwocie 5,2 mln zł

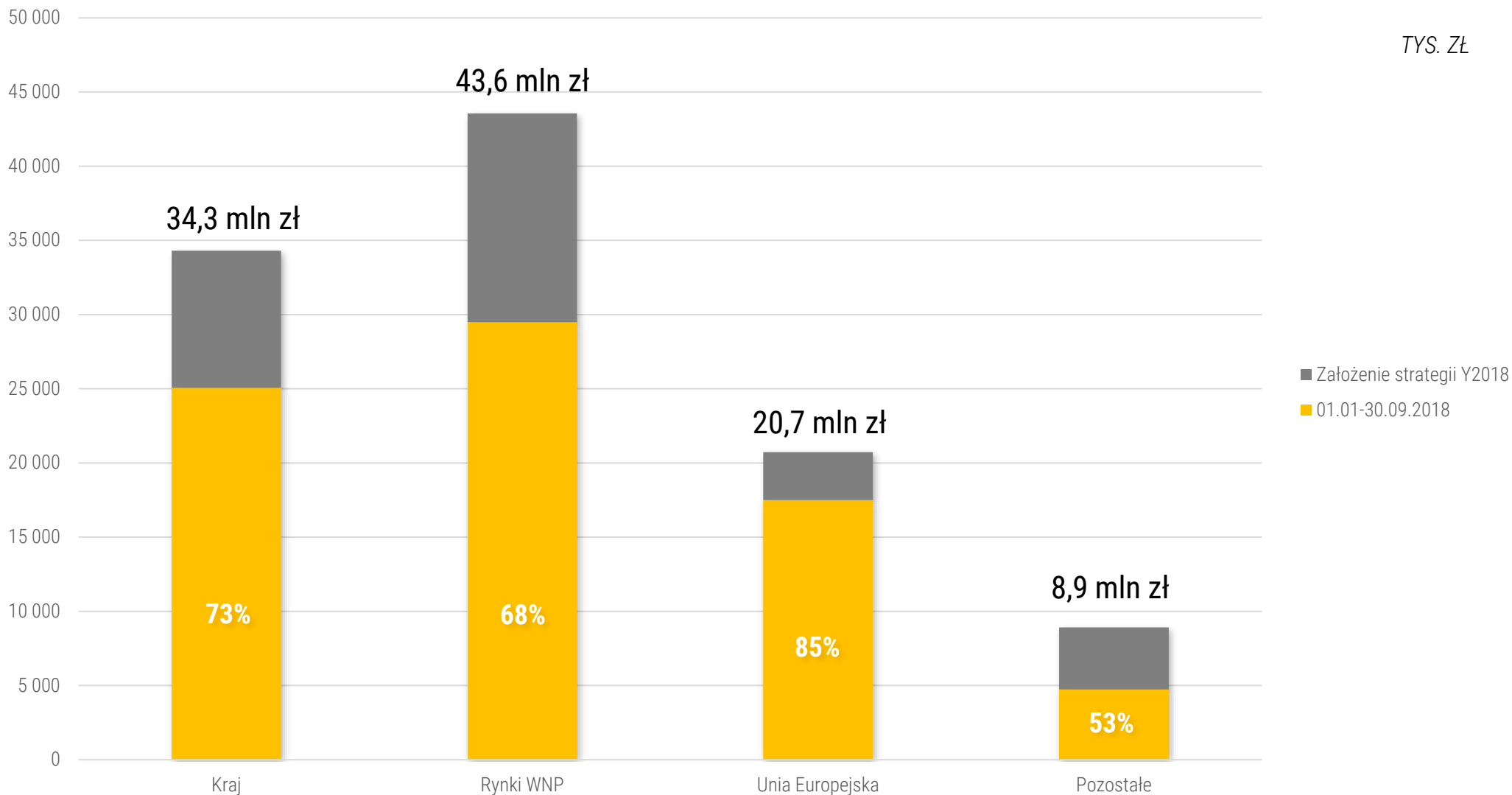
Stan na 06.11.2018 r.



WYDATKI INWESTYCYJNE ZA III KWARTAŁ 2018 R. (w tys. zł)

Stanowisko do produkcji przepływomierzy Radom	3 828
Zakup maszyn i urządzeń	3 596
Badania i rozwój, certyfikaty	1 606
Zakup maszyn i urządzeń spółki zależne	212
Zakup nieruchomości przeznaczanej na siedzibę spółki zależnej TOV „APLISENS -Ter” Ukraina	435
Zakup 100% udziałów w spółce CZAH-POMIAR - I rata	7 777
RAZEM:	17 454

Wykres przedstawiający realizację przychodów ze sprzedaży Grupy zgodnie z założeniami strategii w 2018 roku



Niniejszy materiał został opracowany przez Aplisens S.A. („Spółka”).

Powielanie, rozpowszechnianie i przekazywanie niniejszej prezentacji w innych jurysdykcjach może podlegać ograniczeniom prawnym, a osoby do których może ona dotrzeć, powinny zapoznać się z wszelkimi tego rodzaju ograniczeniami oraz stosować się do nich. Nieprzestrzeganie tych ograniczeń może stanowić naruszenie obowiązującego prawa. Niniejsza prezentacja nie zawiera kompletnej ani całościowej analizy finansowej lub handlowej Spółki, jak również nie przedstawia jej pozycji i perspektyw w kompletny ani całościowy sposób. Spółka przygotowała prezentację z należytą starannością, jednak może ona zawierać pewne nieścisłości lub opuszczenia.

Niniejsza prezentacja w zakresie obejmującym twierdzenia wybiegające w przyszłość ma charakter wyłącznie informacyjny i nie może być traktowana jako oferta lub rekomendacja do zawierania jakichkolwiek transakcji. Dlatego zaleca się, aby każda osoba zamierzająca podjąć decyzję inwestycyjną odnośnie akcji wyemitowanych przez Spółkę opierała się na informacjach ujawnionych w oficjalnych komunikatach Aplisens S.A. zgodnie z przepisami prawa obowiązującymi Spółkę.



DZIĘKUJEMY ZA UWAGĘ

APLISENS S.A

ul. Morełowa 7
PL - 03-192 Warszawa
e-mail: aplisens@aplisens.pl
NIP: 113-08-88-504

Centrala:
tel. +48 22 814 07 77
fax. +48 22 814 07 78

Biuro Zarządu:
tel. +48 22 814 07 77 w 127

RELACJE INWESTORSKIE

Grzegorz Grelo
MakMedia
e-mail: g.grelo@makmedia.pl
tel.: +48 600 450 074

KORZYSTAMY Z SYSTEMU AKCJONARIAT



WWW.AKCJONARIAT.PL

