



# PREZENTACJA INWESTORSKA



*Wyniki finansowe za 2018 rok*

Marzec 2019



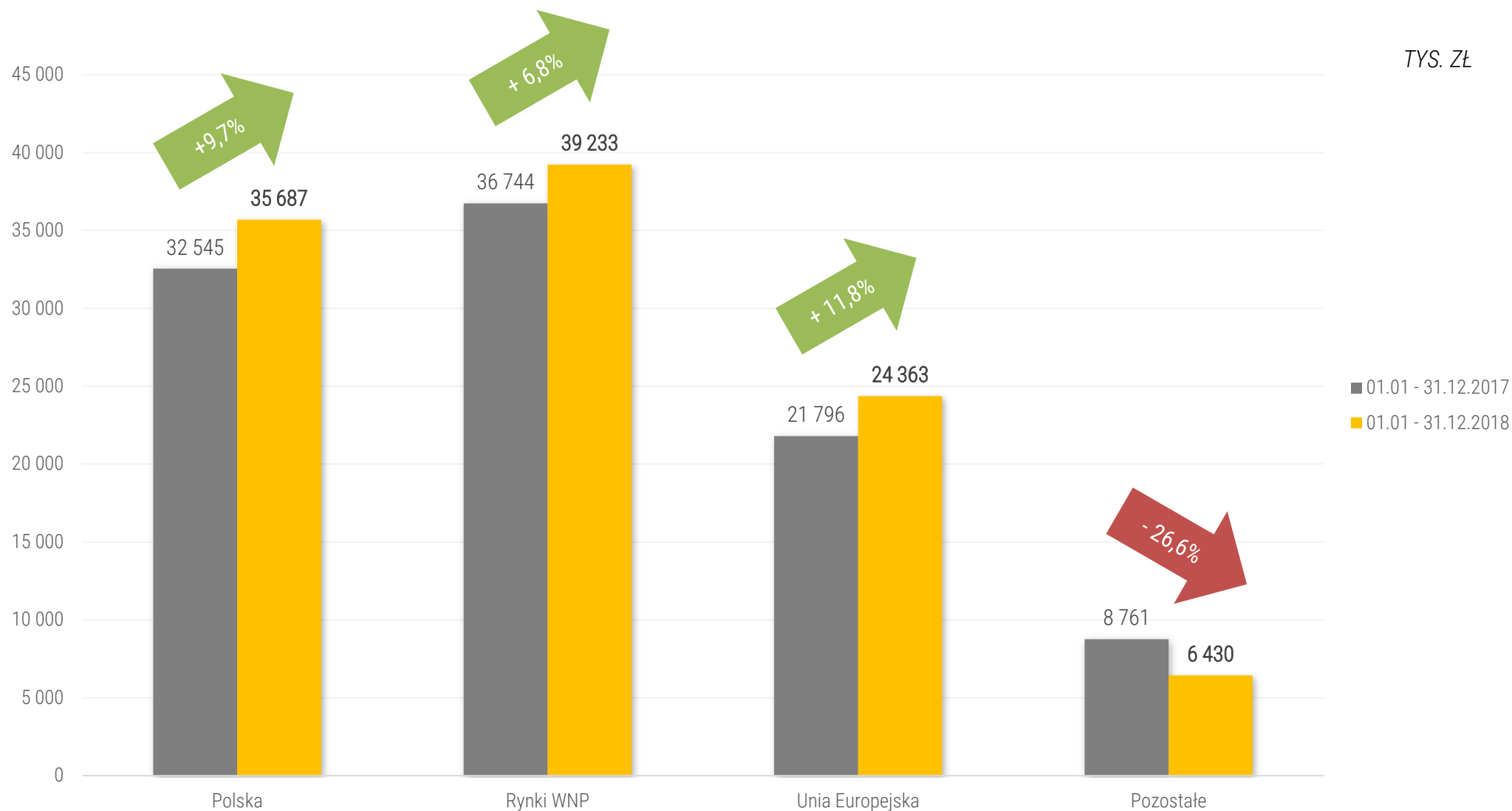
APLISENS S.A. jest liderem wśród polskich producentów aparatury kontrolno-pomiarowej przeznaczonej na potrzeby automatyki przemysłowej. Dzięki aktywnej działalności spółki na rynkach międzynarodowych Aplisens zaczął być rozpoznawalny w coraz większej ilości krajów na świecie jako uznany producent urządzeń do pomiaru ciśnienia, różnicy ciśnień i poziomu. Dzięki temu produkty Aplisens są coraz częściej traktowane jako pełnowartościowe odpowiedniki wyrobów światowych liderów z tej branży i stosowane w ich miejsce. Produkuje szeroką gamę wysokiej jakości urządzeń do pomiaru ciśnienia, różnicy ciśnień, poziomu, temperatury oraz przepływu wykorzystywanych w wielu gałęziach przemysłu.

- **WYDOBYCIE I PRZESYŁ ROPY NAFTOWEJ I GAZU,**
- **ENERGETYKA I CIEPŁOWNICTWO,**
- **ODBIORCY ZW. Z GOSPODARKĄ WODNĄ I OCHRONĄ ŚRODOWISKA,**
- **PRZEMYSŁ STOCZNIOWY,**
- **PETROCHEMIA I CHEMIA,**
- **PRZEMYSŁ TRANSPORTOWY- ELEMENTY SYSTEMÓW ZABEZPIELAJĄCYCH PRZED KRADZIEŻĄ PALIWA,**
- **PRZEMYSŁ CIĘŻKI, GÓRNICTWO, HUTNICTWO,**
- **PRZEMYSŁ SPOŻYWCZY,**
- **GAZOWNICTWO,**
- **PRZEMYSŁ PAPIERNICZY,**
- **PRZEMYSŁ FARMACEUTYCZNY,**
- **PRZEMYSŁ SZKLARSKI,**
- **PRZEMYSŁ AUTOMOTIVE.**



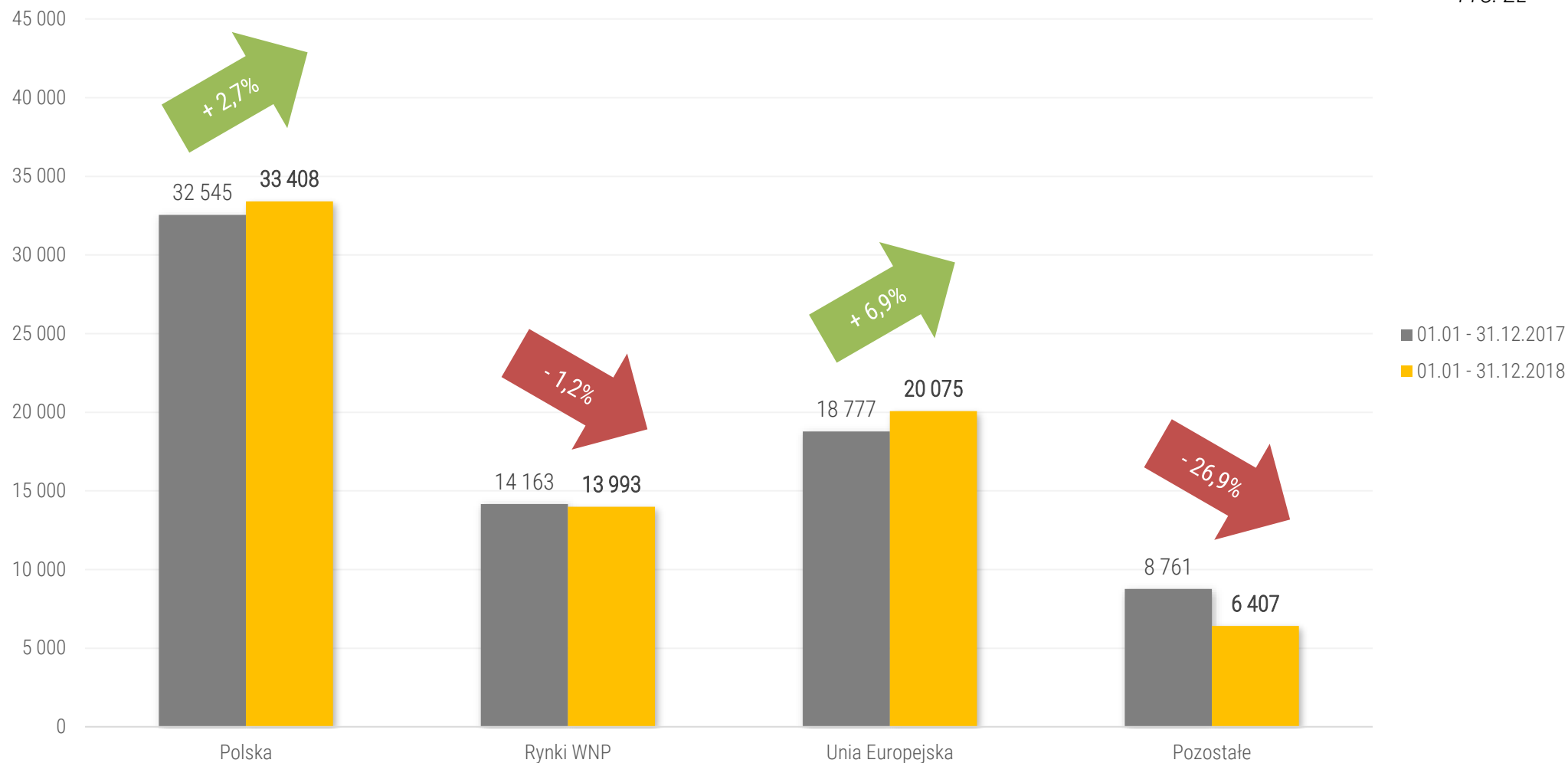
# SPRZEDAŻ GRUPY WG RYNKÓW

Dane skonsolidowane za 2018 rok obejmują wyniki spółki zależnej CZAH-POMIAR za okres 09-12.2018 r.

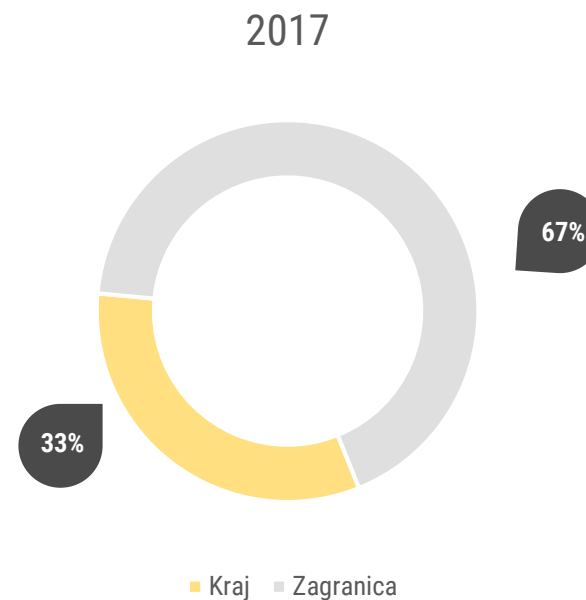
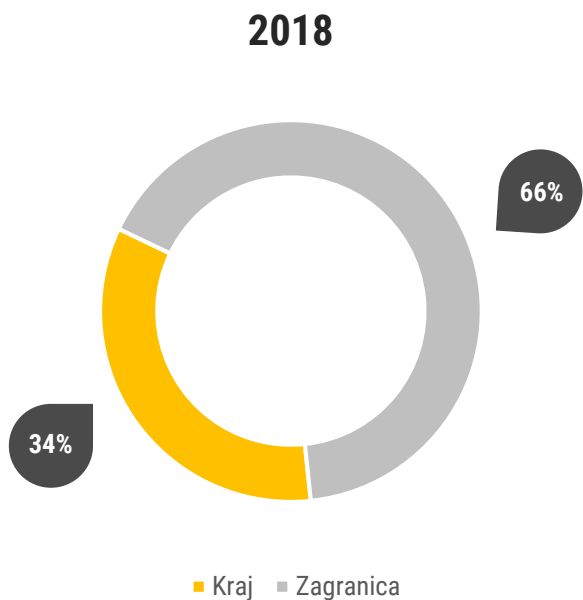


# SPRZEDAŻ JEDNOSTKOWA WG RYNKÓW

TYS. ZŁ



# STRUKTURA GEOGRAFICZNA SPRZEDAŻY



<b>Struktura geograficzna sprzedaży (tys. zł)</b>	<b>01.01 - 31.12.2018</b>	<b>01.01 - 31.12.2017</b>
Kraj	<b>35 687</b>	32 545
Zagranica	<b>70 027</b>	67 301
<b>Razem</b>	<b>105 713</b>	99 845

RZiS (MLN ZŁ)	01.01-31.12.2018	01.01-31.12.2017	Zmiana %
Przychody ze sprzedaży	<b>105,713</b>	99,845	5,9%
EBIT	<b>17,411</b>	17,085	1,9%
EBITDA	<b>24,536</b>	23,861	2,8%
Zysk netto	<b>14,327</b>	19,648	-27,1%
Skorygowany zysk netto*	<b>14,327</b>	14,448	-0,8%
Amortyzacja	<b>7,125</b>	6,776	5,2%
CF operacyjny	<b>23,170</b>	16,177	-
CF inwestycyjny	<b>-11,899</b>	-12,464	-
CF finansowy	<b>-6,628</b>	-14,952	-

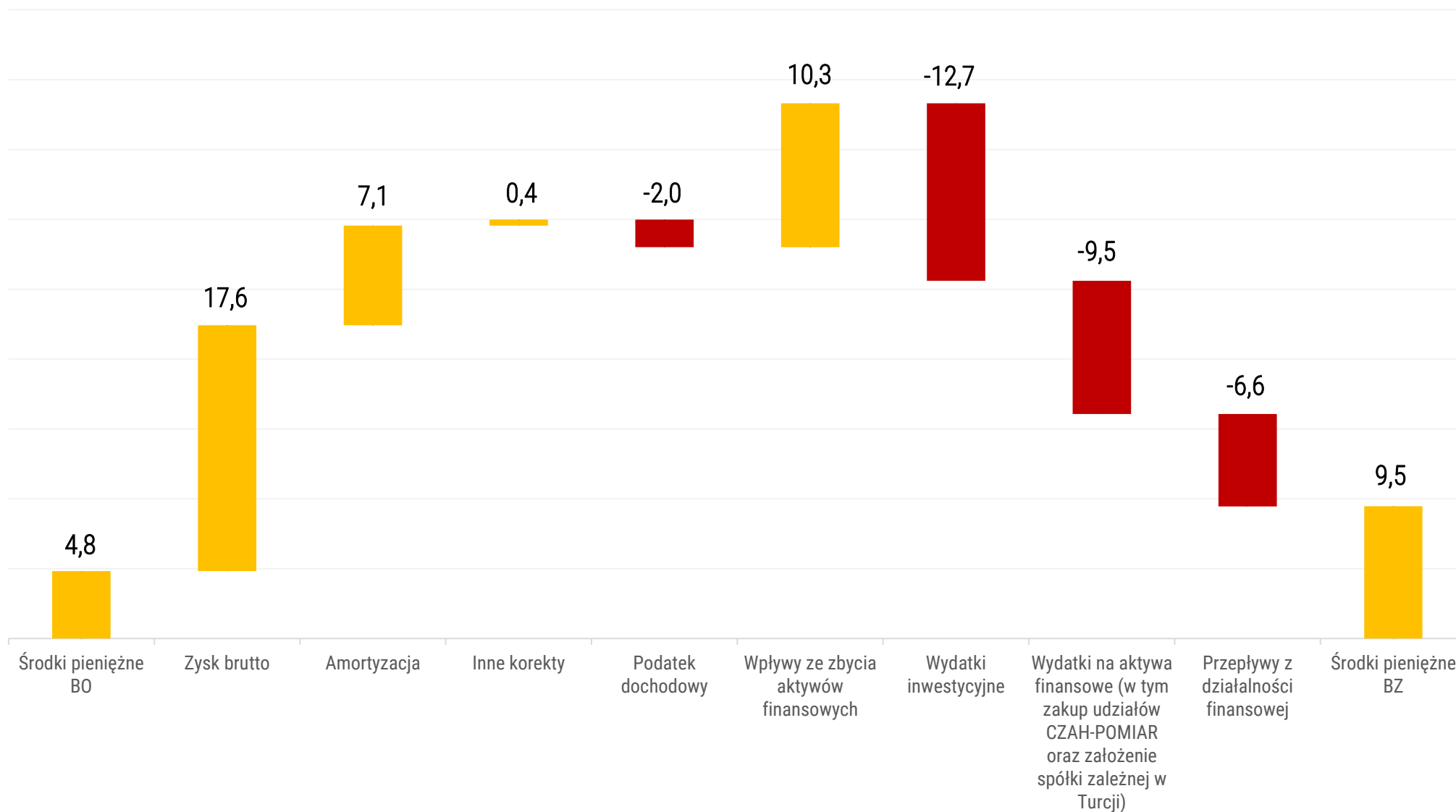
Bilans (MLN ZŁ)	31.12.2018	31.12.2017	Zmiana %
Aktywa trwałe, w tym:	<b>105,910</b>	92,600	14,4%
WNIIP	<b>10,476</b>	9,940	5,4%
Rzeczowe aktywa trwałe	<b>84,637</b>	74,142	14,2%
Wartość firmy	<b>2,852</b>	-	-
Aktywa z tytułu podatku odroczonego	<b>6,205</b>	6,923	-10,4%
Aktywa obrotowe, w tym:	<b>68,547</b>	68,111	0,6%
Zapasy	<b>39,422</b>	33,494	17,7%
Należności handlowe	<b>19,165</b>	20,686	-7,4%
Środki pieniężne	<b>9,476</b>	4,833	96,1%
Aktywa wyceniane w wartości godziwej przez wynik finansowy	-	8,332	-
Kapitały własne	<b>160,601</b>	150,664	6,6%
Zobowiązania długoterminowe	<b>1,489</b>	0,659	125,9%
Zobowiązania krótkoterminowe	<b>12,367</b>	9,388	31,7%
Suma bilansowa	<b>174,457</b>	160,711	8,6%

\* wskaźniki na 2017 rok skorygowane o zdarzenie jednorazowe w postaci rozwiązania odpisu aktualizującego aktywo podatkowe w kwocie 5,2 mln zł

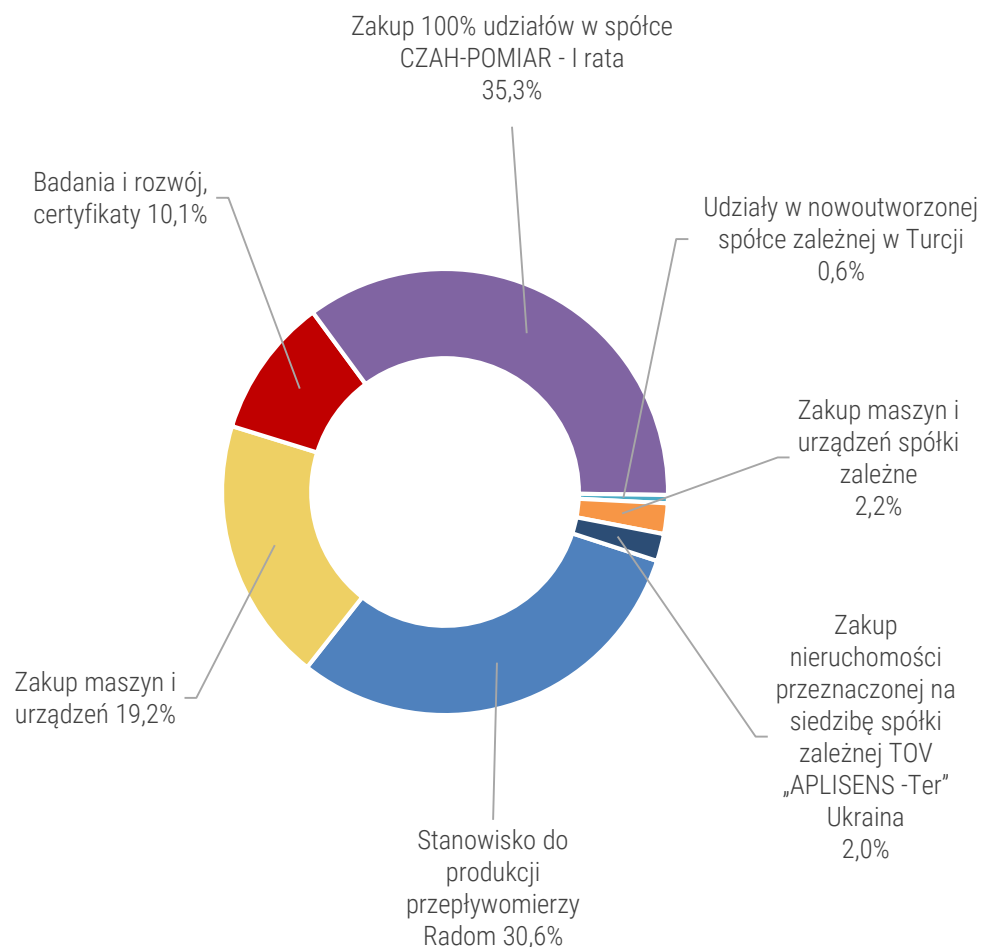
Wskaźniki rentowności	01.01-31.12.2018	01.01-31.12.2017	Zmiana pp.
Rentowność brutto sprzedaży	<b>35,30%</b>	<b>34,97%</b>	0,33
Marża EBIT	<b>16,47%</b>	<b>17,11%</b>	-0,64
Marża EBITDA	<b>23,21%</b>	<b>23,90%</b>	-0,69
ROS* (rentowność netto sprzedaży)	<b>13,55%</b>	<b>14,47%</b>	-0,92
ROA* (rentowność aktywów)	<b>8,21%</b>	<b>8,99%</b>	-0,78
ROE* (rentowność kapitału własnego)	<b>8,92%</b>	<b>9,59%</b>	-0,67

Wskaźniki zadłużenia	31.12.2018	31.12.2017	Zmiana pp.
Wskaźnik ogólnego zadłużenia	<b>7,94%</b>	<b>6,25%</b>	1,69
Wskaźnik zadłużenia kapitału własnego	<b>8,63%</b>	<b>6,67%</b>	1,96
Wskaźniki giełdowe	31.12.2018	31.12.2017	Zmiana %
EPS* (w zł)	<b>1,16</b>	<b>1,17</b>	-0,5%
EV/EBITDA	<b>5,49</b>	<b>6,60</b>	-16,8%
C/Z*	<b>8,96</b>	<b>10,96</b>	-18,3%
C/WK	<b>0,80</b>	<b>1,05</b>	-24,0%

\* wskaźniki na 2017 rok skorygowane o zdarzenie jednorazowe w postaci rozwiązania odpisu aktualizującego aktywo podatkowe w kwocie 5,2 mln zł



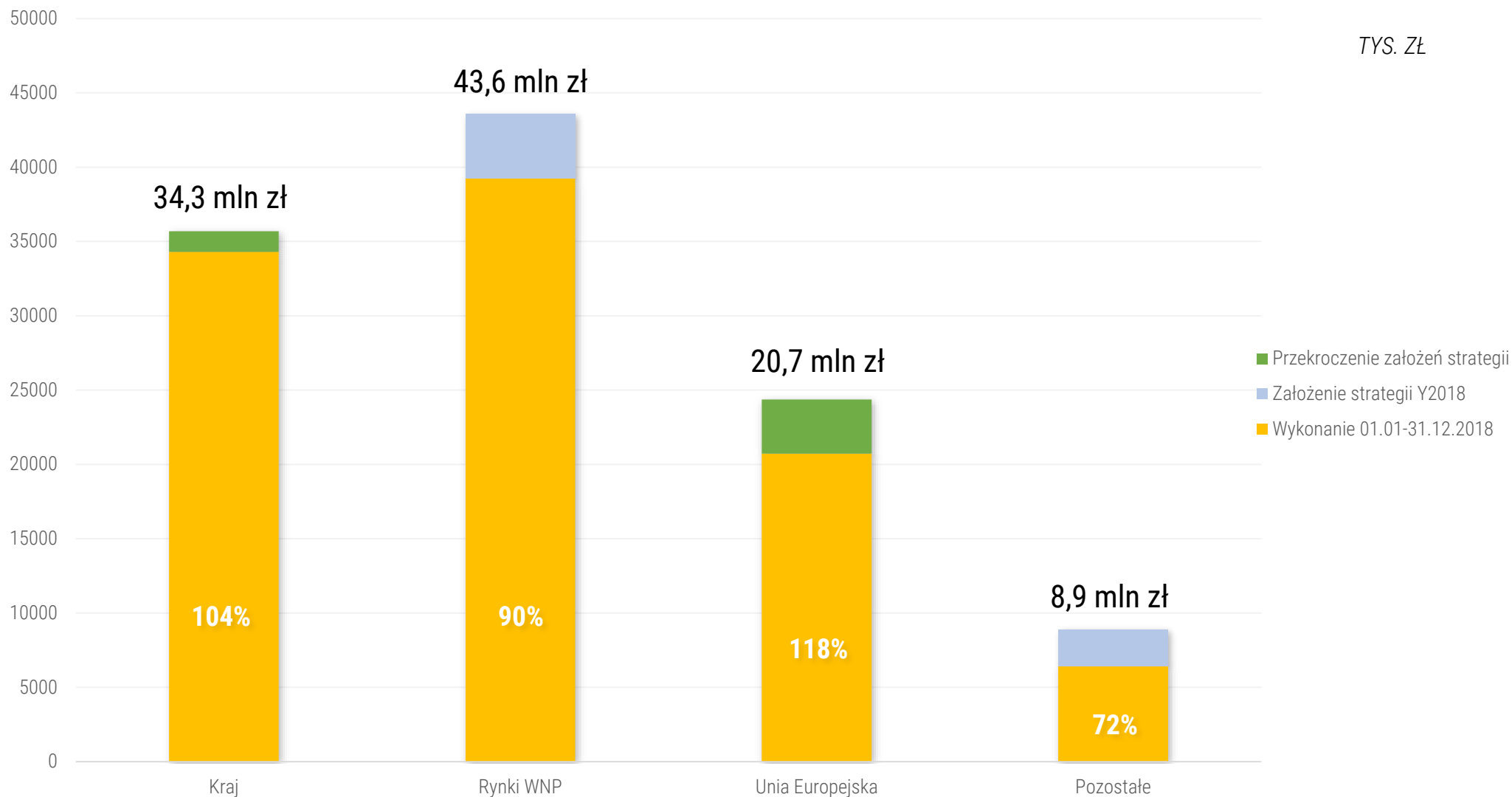




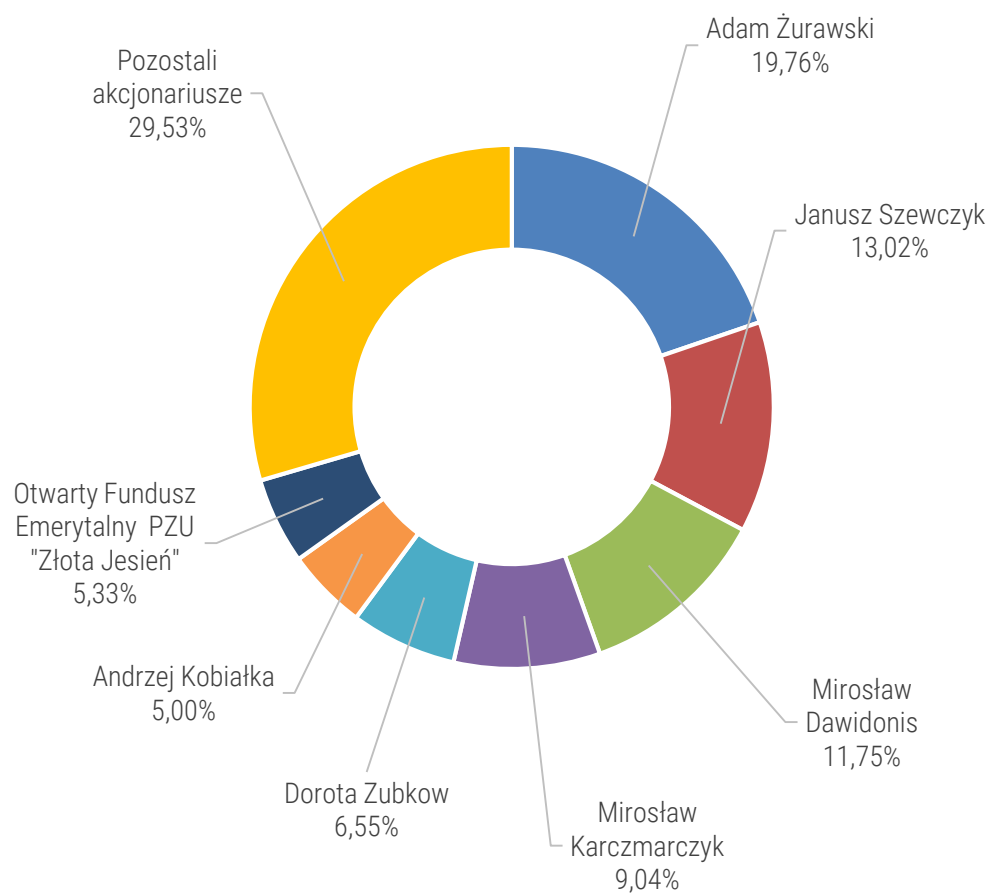
## WYDATKI INWESTYCYJNE W 2018 R. (w tys. zł)

Stanowisko do produkcji przepływomierzy Radom	<b>6 742</b>
Zakup maszyn i urządzeń	<b>4 220</b>
Badania i rozwój, certyfikaty	<b>2 231</b>
Zakup 100% udziałów w spółce CZAH-POMIAR - I rata	<b>7 777</b>
Udziały w nowoutworzonej spółce zależnej w Turcji	<b>131</b>
Zakup maszyn i urządzeń spółki zależne	<b>488</b>
Zakup nieruchomości przeznaczanej na siedzibę spółki zależnej TOV „APLISENS -Ter” Ukraina	<b>435</b>
<b>RAZEM:</b>	<b>22 024</b>

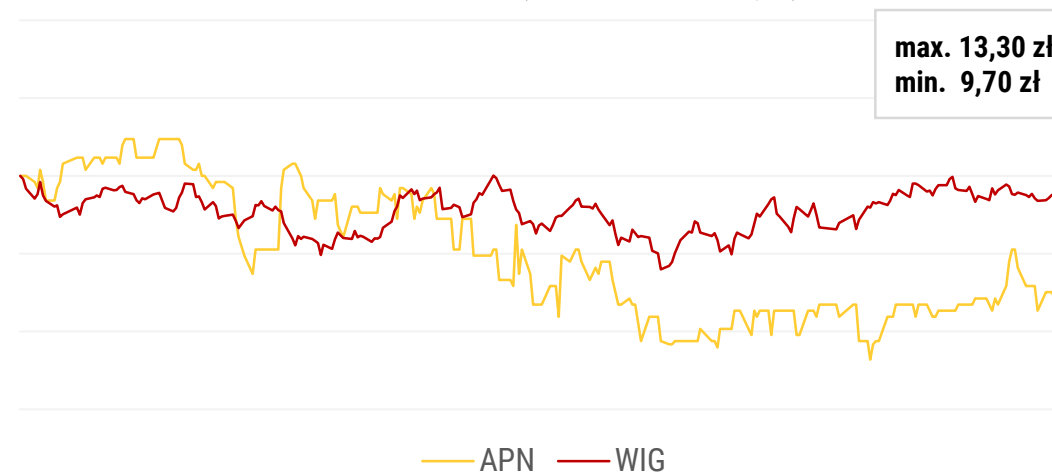
Wykres przedstawiający realizację przychodów ze sprzedaży Grupy zgodnie z założeniami strategii w 2018 roku



STAN NA 21.03.2019 R. (BEZ OSÓB POWIĄZANYCH)



ZACHOWANIE KURSU APLISENS NA TLE WIG (OSTATNIE 12 MIESIĘCY)



<b>Liczba akcji:</b>	<b>12 592 700 szt.</b>
<b>Kurs (14.03.2019 r.):</b>	<b>10,70 zł</b>
<b>Kapitalizacja:</b>	<b>134,74 mln zł</b>
<b>Free float:</b>	<b>29,53%</b>
<b>C/Z (cena/zysk):</b>	<b>9,36</b>
<b>C/WK (cena/wart. księgowa):</b>	<b>0,84</b>
<b>EV/EBITDA:</b>	<b>5,76</b>
<b>Stopa dywidendy:</b>	<b>2,99%</b>

Stan na 14.03.2019 r.

Niniejszy materiał został opracowany przez Aplisens S.A. („Spółka”).

Powielanie, rozpowszechnianie i przekazywanie niniejszej prezentacji w innych jurysdykcjach może podlegać ograniczeniom prawnym, a osoby do których może ona dotrzeć, powinny zapoznać się z wszelkimi tego rodzaju ograniczeniami oraz stosować się do nich. Nieprzestrzeganie tych ograniczeń może stanowić naruszenie obowiązującego prawa. Niniejsza prezentacja nie zawiera kompletnej ani całościowej analizy finansowej lub handlowej Spółki, jak również nie przedstawia jej pozycji i perspektyw w kompletny ani całościowy sposób. Spółka przygotowała prezentację z należyłą starannością, jednak może ona zawierać pewne nieścisłości lub opuszczenia.

Niniejsza prezentacja w zakresie obejmującym twierdzenia wybiegające w przyszłość ma charakter wyłącznie informacyjny i nie może być traktowana jako oferta lub rekomendacja do zawierania jakichkolwiek transakcji. Dlatego zaleca się, aby każda osoba zamierzająca podjąć decyzję inwestycyjną odnośnie akcji wyemitowanych przez Spółkę opierała się na informacjach ujawnionych w oficjalnych komunikatach Aplisens S.A. zgodnie z przepisami prawa obowiązującymi Spółkę.



# DZIĘKUJEMY ZA UWAGĘ

## APLISENS S.A

ul. Morełowa 7  
PL - 03-192 Warszawa  
e-mail: [aplisens@aplisens.pl](mailto:aplisens@aplisens.pl)  
NIP: 113-08-88-504

Centrala:  
tel. +48 22 814 07 77  
fax. +48 22 814 07 78

Biuro Zarządu:  
tel. +48 22 814 07 77 w 127

## RELACJE INWESTORSKIE

Grzegorz Grelo  
MakMedia  
e-mail: [g.grelo@makmedia.pl](mailto:g.grelo@makmedia.pl)  
tel.: +48 600 450 074

## KORZYSTAMY Z SYSTEMU AKCJONARIAT



[WWW.AKCJONARIAT.PL](http://WWW.AKCJONARIAT.PL)

