



PREZENTACJA INWESTORSKA



Wyniki finansowe za 2017 rok

Marzec 2018 r.



APLISENS S.A. jest liderem wśród polskich producentów aparatury kontrolno-pomiarowej przeznaczonej na potrzeby automatyki przemysłowej. Dzięki aktywnej działalności spółki na rynkach międzynarodowych Aplisens zaczął być rozpoznawalny w coraz większej ilości krajów na świecie jako uznany producent urządzeń do pomiaru ciśnienia, różnicy ciśnień i poziomu. Dzięki temu produkty Aplisens są coraz częściej traktowane jako pełnowartościowe odpowiedniki wyrobów światowych liderów z tej branży i stosowane w ich miejsce. Produkuje szeroką gamę wysokiej jakości urządzeń do pomiaru ciśnienia, różnicy ciśnień, poziomu, temperatury oraz przepływu wykorzystywanych w wielu gałęziach przemysłu.

- › **WYDOBYCIE I PRZESYŁ ROPY NAFTOWEJ I GAZU,**
- › **ENERGETYKA I CIEPŁOWNICTWO,**
- › **ODBIORCY ZW. Z GOSPODARKĄ WODNĄ I OCHRONĄ ŚRODOWISKA,**
- › **PRZEMYSŁ STOCZNIOWY,**
- › **PETROCHEMIA I CHEMIA,**
- › **PRZEMYSŁ TRANSPORTOWY- ELEMENTY SYSTEMÓW ZABEZPIEZAJĄCYCH PRZED KRADZIEŻĄ PALIWA,**
- › **PRZEMYSŁ CIĘŻKI, GÓRNICCTWO, HUTNICTWO,**
- › **PRZEMYSŁ SPOŻYWCZY,**
- › **GAZOWNICTWO,**
- › **PRZEMYSŁ PAPIERNICZY,**
- › **PRZEMYSŁ FARMACEUTYCZNY.**

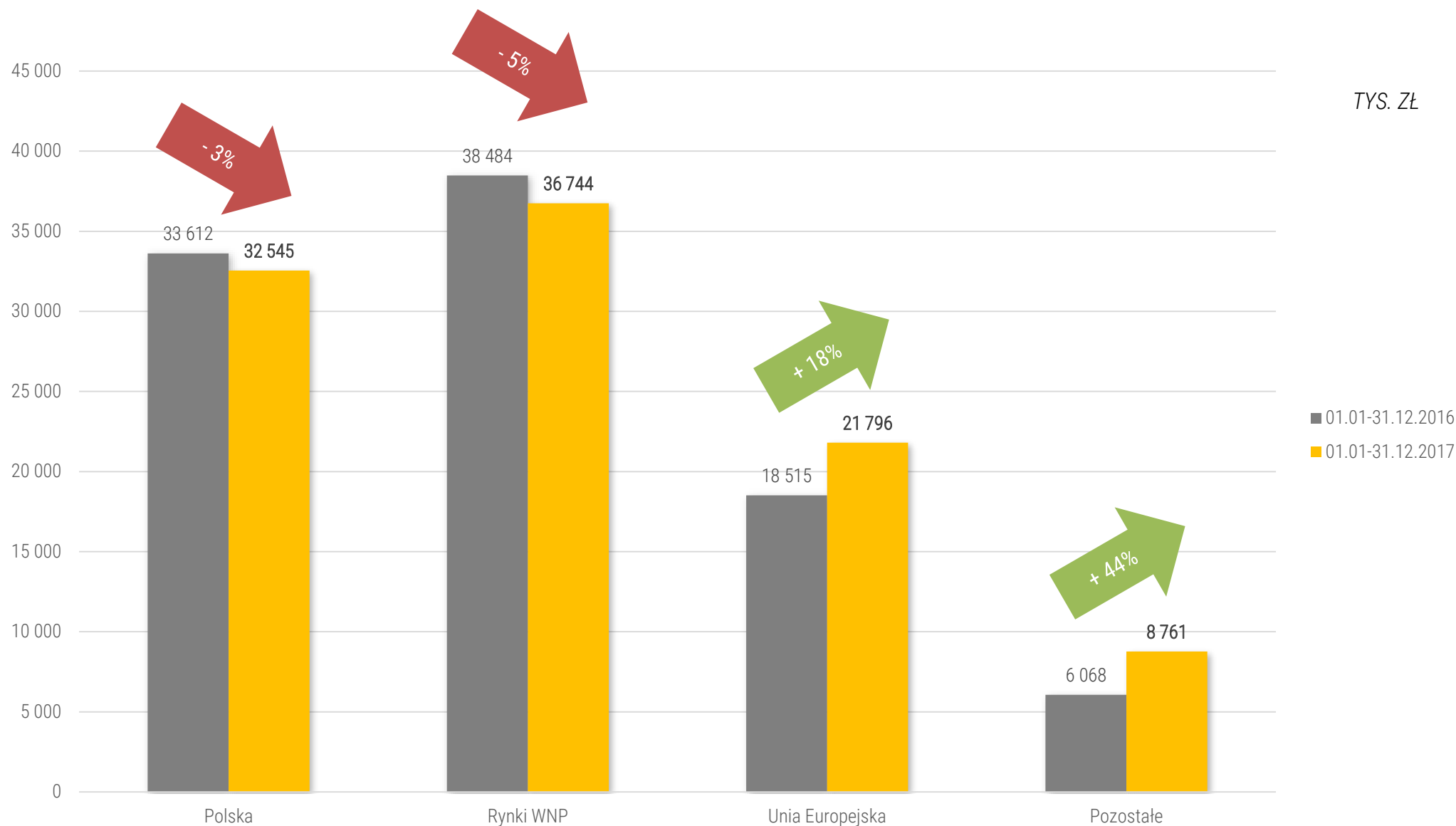


SPRZEDAŻ JEDNOSTKOWA WG RYNKÓW



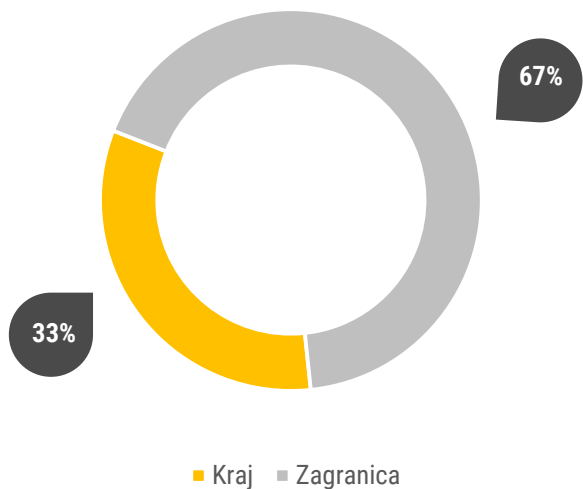
SPRZEDAŻ GRUPY WG RYNKÓW

Dane skonsolidowane za 2017 rok obejmują wyniki spółki zależnej SRL APLISENS Rumunia

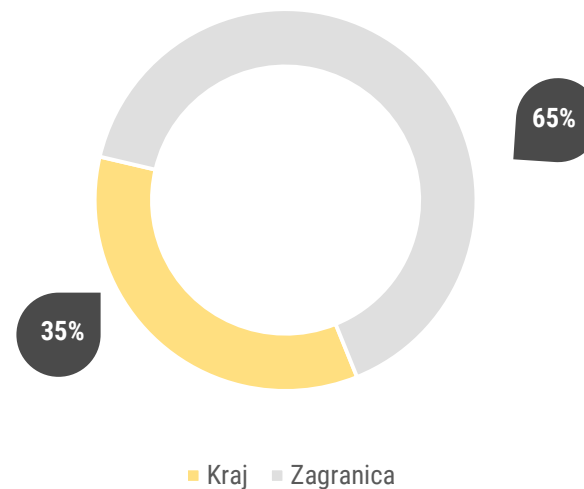


STRUKTURA GEOGRAFICZNA SPRZEDAŻY

I-IVQ17



I-IVQ16



Struktura geograficzna sprzedaży (tys. zł)	01.01-31.12.2017	01.01-31.12.2016
Kraj	32 545	33 612
Zagranica	67 301	63 067
Razem	99 845	96 679

RZiS (MLN ZŁ)	01.01- 31.12.2017	01.01- 31.12.2016	Zmiana %
Przychody ze sprzedaży	99,845	96,679	3,3%
EBIT	17,085	15,943	7,2%
EBITDA	23,861	22,173	7,6%
Zysk netto	19,648	14,235	38,0%
Skorygowany zysk netto*	14,448	14,235	1,5%
Amortyzacja	6,776	6,230	8,8%
CF operacyjny	16,177	21,746	-
CF inwestycyjny	-12,464	-12,584	-
CF finansowy	-14,952	-4,370	-

Bilans (MLN ZŁ)	31.12.2017	31.12.2016	Zmiana %
Aktywa trwałe, w tym:	92,600	86,119	7,5%
WNIIP	9,940	9,379	6,0%
Rzeczowe aktywa trwałe	74,142	74,044	0,1%
Aktywa obrotowe, w tym:	68,111	70,282	-3,1%
Zapasy	33,494	33,054	1,3%
Należności handlowe	20,686	15,267	35,5%
Środki pieniężne	4,833	16,073	-69,9%
Aktywa wyceniane w wartości godziwej przez wynik finansowy	8,332	4,322	92,8%
Kapitały własne	150,664	145,297	3,7%
Zobowiązania długoterminowe	0,659	0,751	-12,3%
Zobowiązania krótkoterminowe	9,388	10,353	-9,3%
Suma bilansowa	160,711	156,401	2,8%

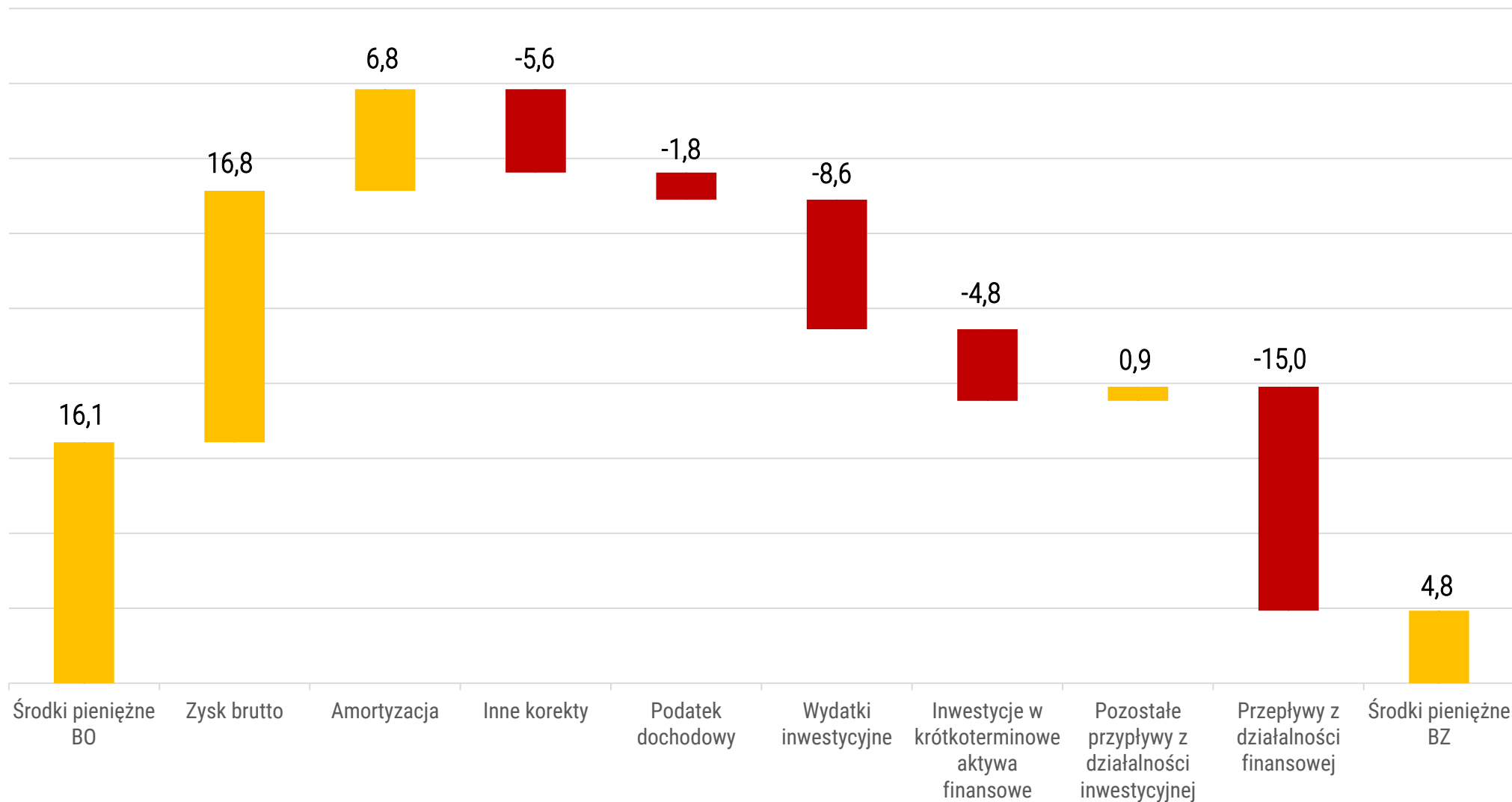
* - zysk netto na 2017 rok skorygowane o zdarzenie jednorazowe w postaci rozwiązania odpisu aktualizującego aktywo podatkowe w kwocie 5,2 mln zł

Wskaźniki rentowności	01.01-31.12.2017	01.01-31.12.2016	Zmiana pp.
Rentowność brutto sprzedaży	34,97%	33,84%	1,13
Marża EBIT	17,11%	16,49%	0,62
Marża EBITDA	23,90%	22,93%	0,96
ROS* (rentowność netto sprzedaży)	14,47%	14,72%	-0,25
ROA* (rentowność aktywów)	8,99%	9,10%	-0,11
ROE* (rentowność kapitału własnego)	9,59%	9,80%	-0,21

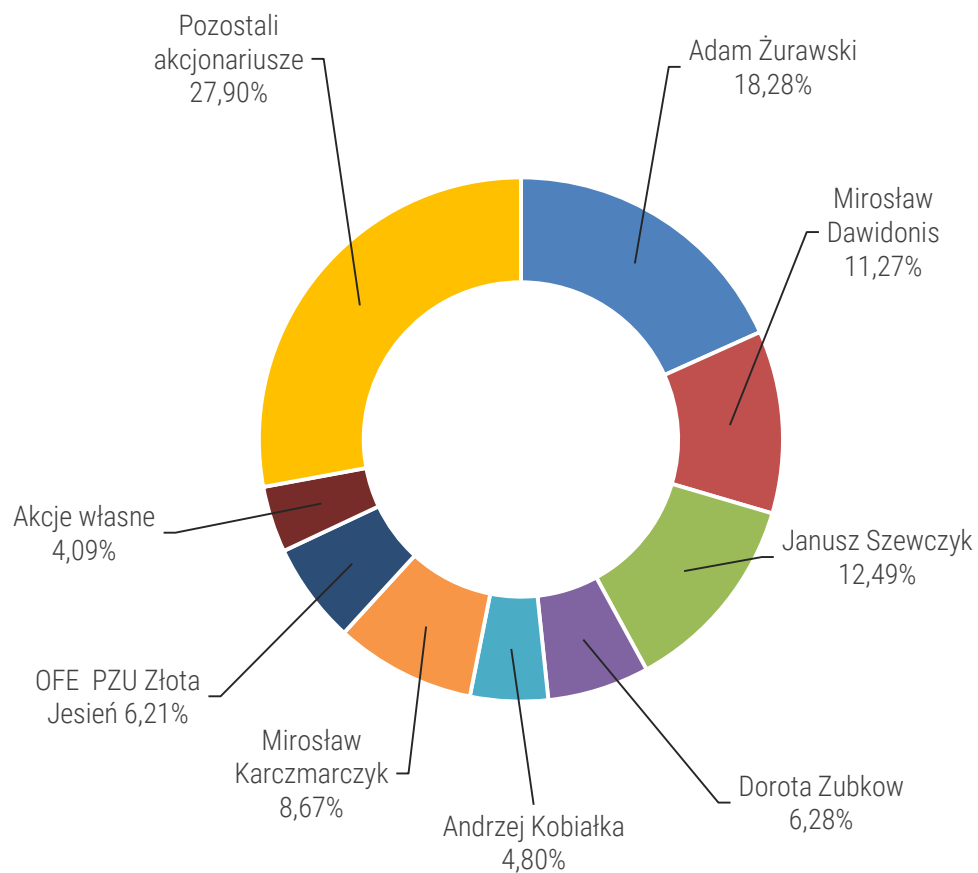
Wskaźniki zadłużenia	31.12.2017	31.12.2016	Zmiana pp.
Wskaźnik ogólnego zadłużenia	6,25%	7,10%	-0,85
Wskaźnik zadłużenia kapitału własnego	6,67%	7,64%	-0,97
Wskaźniki giełdowe	31.12.2017	31.12.2016	Zmiana %
EPS* (w zł)	1,17	1,09	6,8%
EV/EBITDA	6,48	7,03	-7,8%
C/Z*	10,79	11,47	-5,9%
C/WK	1,03	1,12	-7,9%

* - wskaźniki na 2017 rok skorygowane o zdarzenie jednorazowe w postaci rozwiązania odpisu aktualizującego aktywo podatkowe w kwocie 5,2 mln zł

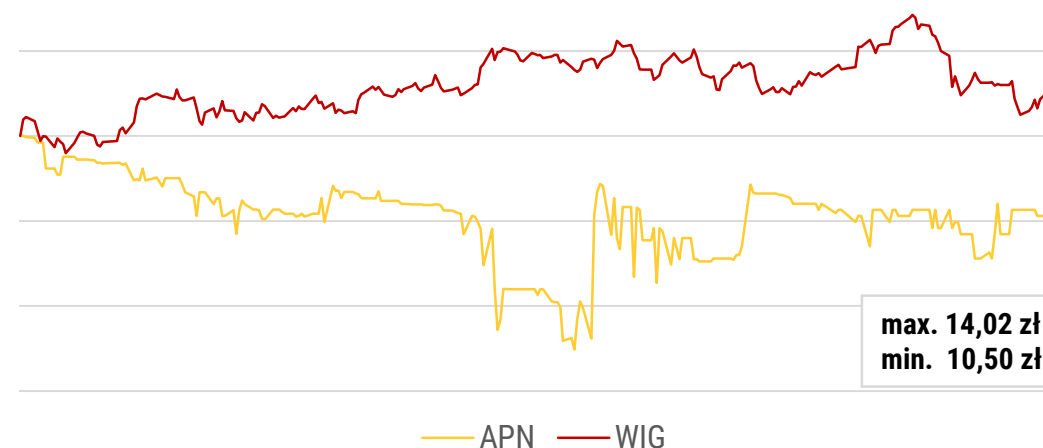
MLN ZŁ



STAN NA 20.03.2018 R. (BEZ OSÓB POWIĄZANYCH)



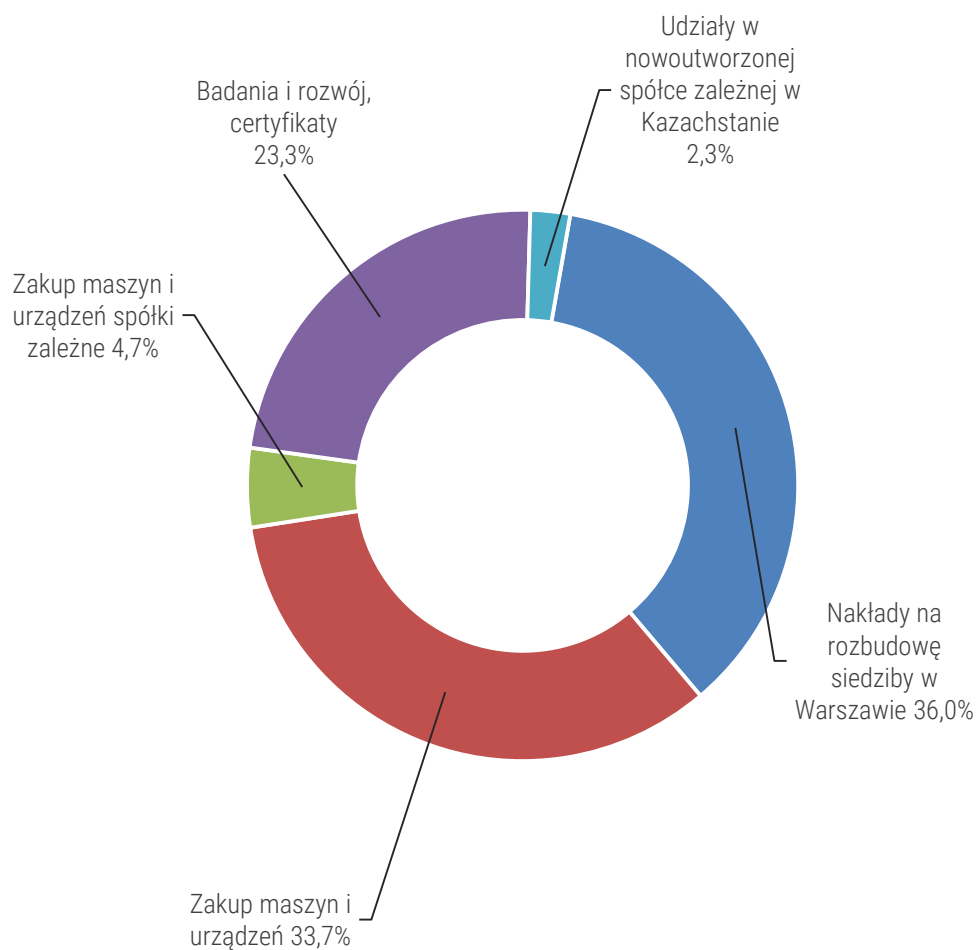
ZACHOWANIE KURSU APLISENS NA TLE WIG (OSTATNIE 12 MIESIĘCY)



Liczba akcji (z akcjami własnymi):	13 129 870 szt.
Kurs (14.03.2018 r.):	12,70 zł
Kapitalizacja (bez akcji własnych):	159,927 mln zł
Free float:	27.90%
C/Z* (cena/zysk):	11,07
C/WK (cena/wart. księgową):	1,06
EV/EBITDA:	6,65

Stan na 14.03.2018 r.

* - wskaźnik skorygowany o zdarzenie jednorazowe w postaci rozwiązania odpisu aktualizującego aktywo podatkowe w kwocie 5,2 mln zł

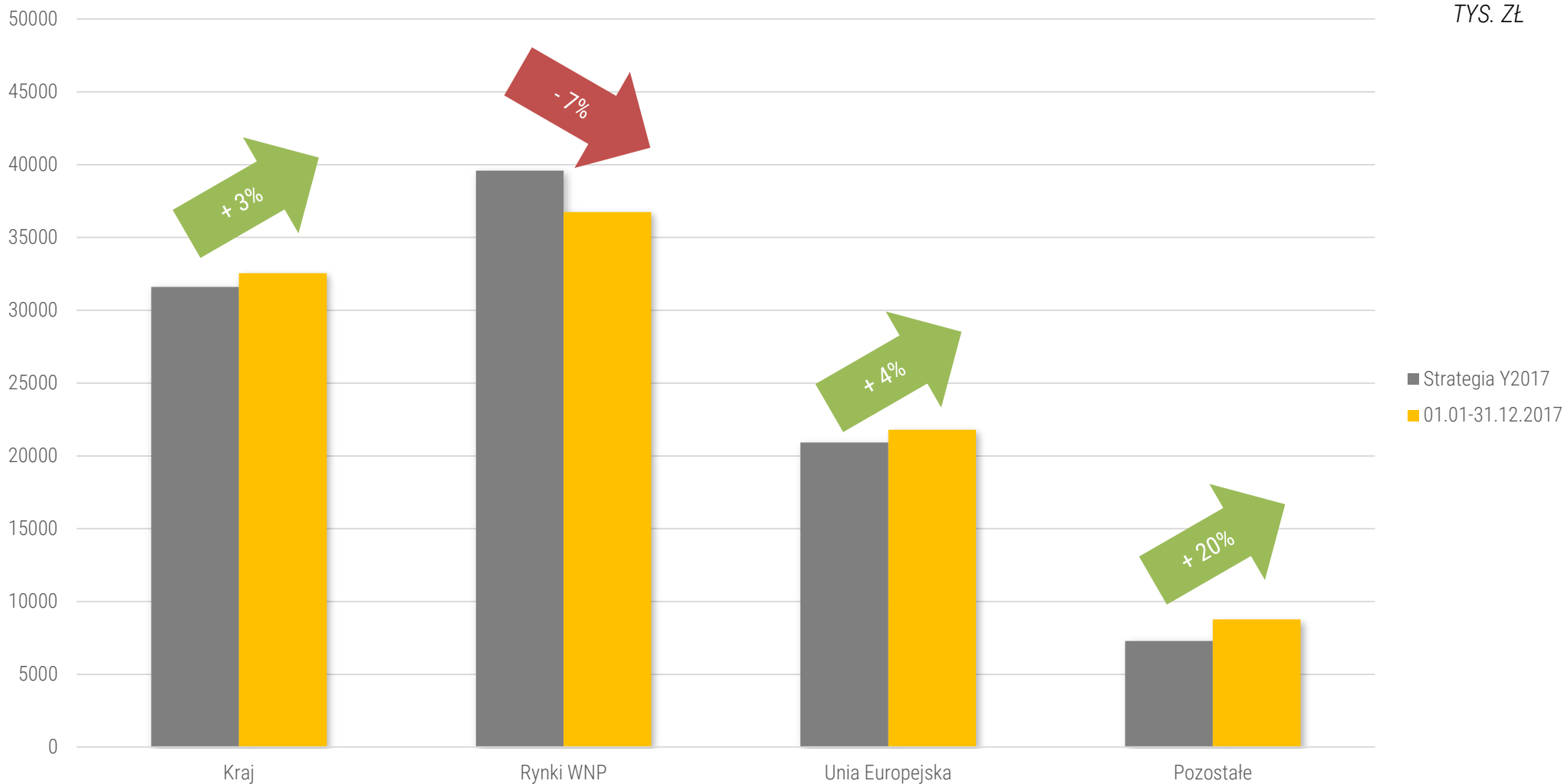


WYDATKI INWESTYCYJNE ZA IV KWARTAŁY 2017 R. (w tys. zł)

Nakłady na rozbudowę siedziby w Warszawie	3 100
Zakup maszyn i urządzeń	2 900
Zakup maszyn i urządzeń spółki zależne	400
Badania i rozwój, certyfikaty	2 000
Udziały w nowoutworzonej spółce zależnej w Kazachstanie	200
RAZEM:	8 600

Wykres przedstawiający realizację przychodów ze sprzedaży Grupy zgodnie ze strategią w 2017 roku

TYS. ZŁ



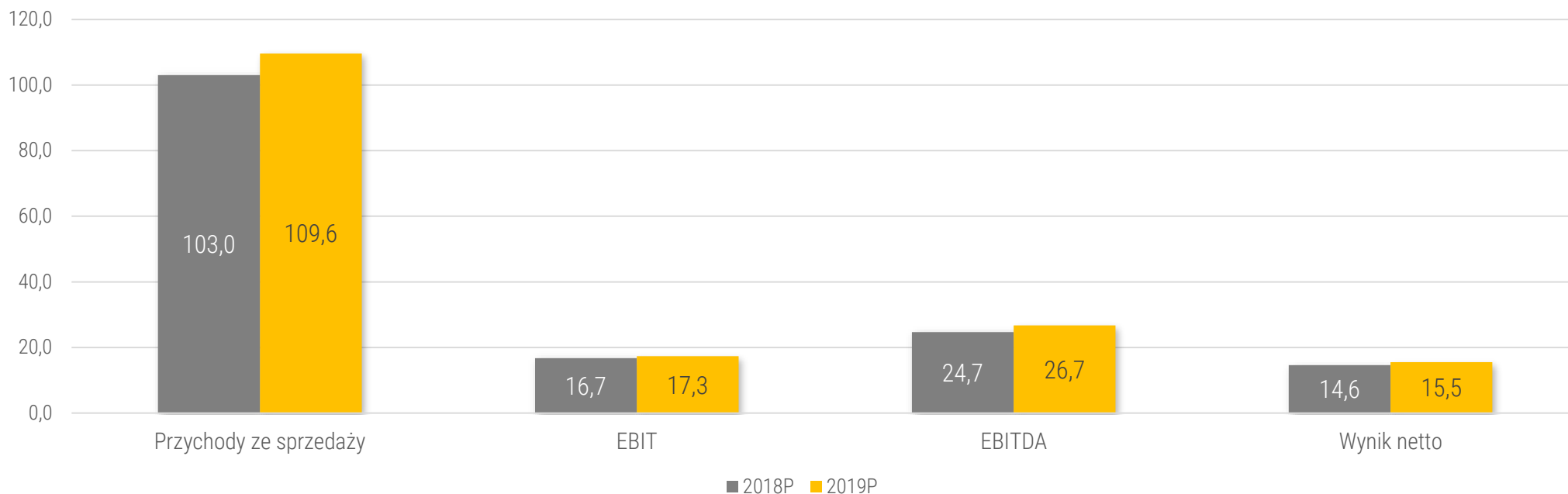
**Dobre
perspektywy
wzrostu**

**Duży
potencjał
produkcyjny**

**Bezpieczny
bilans i
polityka
inwestycyjna**

**Dywidenda i
buyback**

Prognozy Noble Securities (mln zł)



* - wycena: **14,6 zł**, data sporządzenia raportu: 2 marca 2018 roku

Niniejszy materiał został opracowany przez Aplisens S.A. („Spółka”).

Powielanie, rozpowszechnianie i przekazywanie niniejszej prezentacji w innych jurysdykcjach może podlegać ograniczeniom prawnym, a osoby do których może ona dotrzeć, powinny zapoznać się z wszelkimi tego rodzaju ograniczeniami oraz stosować się do nich. Nieprzestrzeganie tych ograniczeń może stanowić naruszenie obowiązującego prawa. Niniejsza prezentacja nie zawiera kompletnej ani całościowej analizy finansowej lub handlowej Spółki, jak również nie przedstawia jej pozycji i perspektyw w kompletny ani całościowy sposób. Spółka przygotowała prezentację z należytą starannością, jednak może ona zawierać pewne nieścisłości lub opuszczenia.

Niniejsza prezentacja w zakresie obejmującym twierdzenia wybiegające w przyszłość ma charakter wyłącznie informacyjny i nie może być traktowana jako oferta lub rekomendacja do zawierania jakichkolwiek transakcji. Dlatego zaleca się, aby każda osoba zamierzająca podjąć decyzję inwestycyjną odnośnie akcji wyemitowanych przez Spółkę opierała się na informacjach ujawnionych w oficjalnych komunikatach Aplisens S.A. zgodnie z przepisami prawa obowiązującymi Spółkę.



DZIĘKUJEMY ZA UWAGĘ

APLISENS S.A

ul. Morełowa 7
PL - 03-192 Warszawa
e-mail: aplisens@aplisens.pl
NIP: 113-08-88-504

Centrala:
tel. +48 22 814 07 77
fax. +48 22 814 07 78

Biuro Zarządu:
tel. +48 22 814 07 77 w 127

RELACJE INWESTORSKIE

Grzegorz Grelo
MakMedia
e-mail: g.grelo@makmedia.pl
tel.: +48 600 450 074

KORZYSTAMY Z SYSTEMU AKCJONARIAT



WWW.AKCJONARIAT.PL

