



# PREZENTACJA INWESTORSKA



*Wyniki finansowe za 2020 rok*

*Kwiecień 2021 r.*



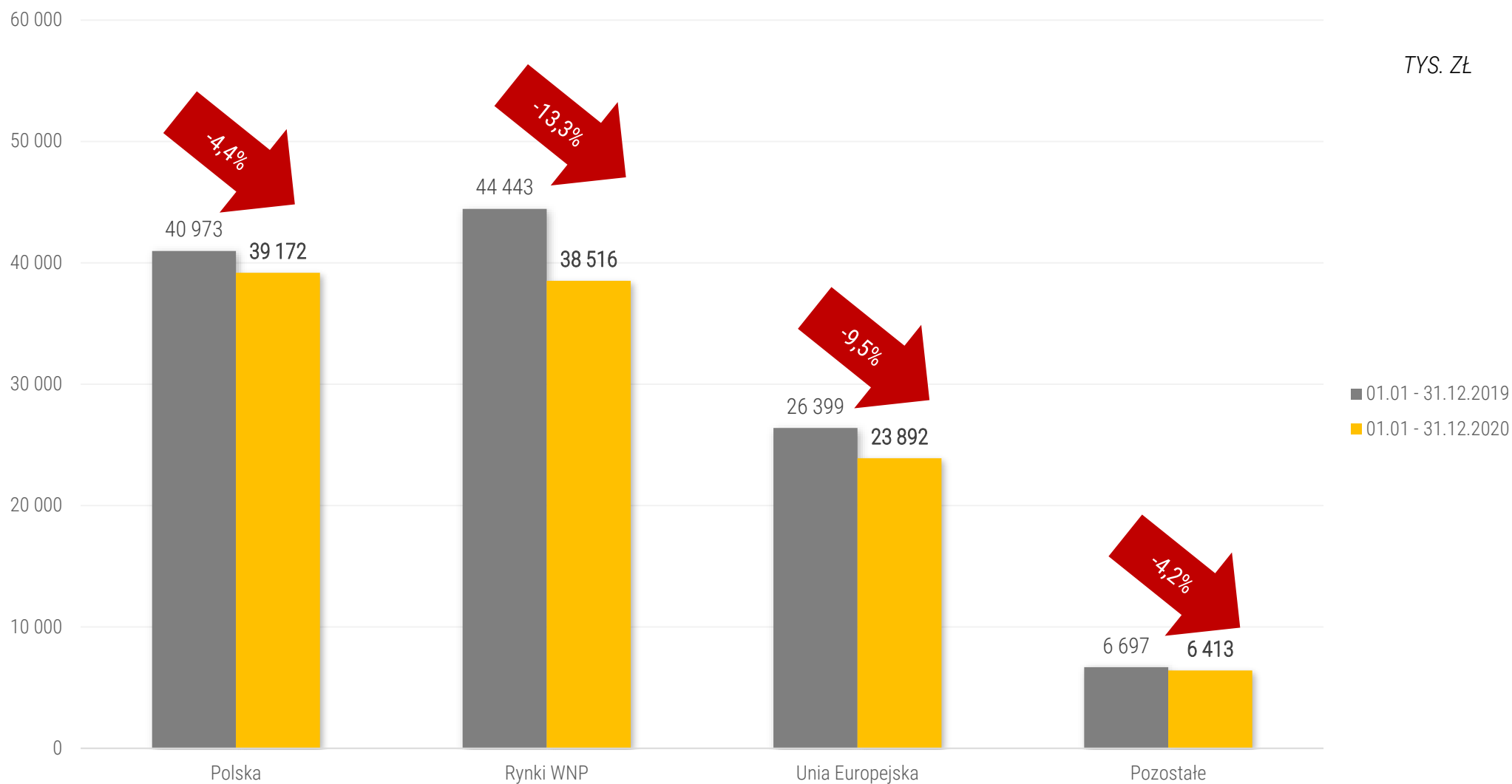
Grupa APLISENS jest dostawcą rozwiązań w zakresie przemysłowej aparatury kontrolnopomiarowej obsługującym ponad 100 krajów. Produkuje szeroką gamę urządzeń do pomiaru ciśnienia, różnicy ciśnień, poziomu, temperatury oraz przepływu wykorzystywanych w wielu gałęziach przemysłu. Posiada Laboratoria ciśnień i temperatury z akredytacją PCA świadcząc usługi wzorcowania przetworników ciśnienia, różnicy ciśnień i czujników temperatury oraz największe w Polsce Laboratorium dużych przepływów przeznaczonych do kalibracji przepływomierzy. Dzięki temu najważniejsze produkty APLISENS traktowane są jako pełnowartościowe odpowiedniki wyrobów światowych liderów z tej branży.

- **WYDOBYCIE I PRZESYŁ ROPY NAFTOWEJ I GAZU,**
- **ENERGETYKA I CIEPŁOWNICTWO,**
- **ODBIORCY ZW. Z GOSPODARKĄ WODNĄ I OCHRONĄ ŚRODOWISKA,**
- **PRZEMYSŁ STOCZNIOWY,**
- **PETROCHEMIA I CHEMIA,**
- **OZE – ELEKTROWNIE WODNE, BIOGAZOWNIE, GEOTERMIA, SPALARNIE ŚMIECI**
- **PRZEMYSŁ TRANSPORTOWY- ELEMENTY SYSTEMÓW ZABEZPIEZAJĄCYCH PRZED KRADZIEŻĄ PALIWA,**
- **PRZEMYSŁ CIĘŻKI, GÓRNICCTWO, HUTNICTWO,**
- **PRZEMYSŁ SPOŻYWCZY,**
- **GAZOWNICTWO,**
- **PRZEMYSŁ PAPIERNICZY,**
- **PRZEMYSŁ FARMACEUTYCZNY,**
- **PRZEMYSŁ SZKLARSKI,**
- **PRZEMYSŁ AUTOMOTIVE.**

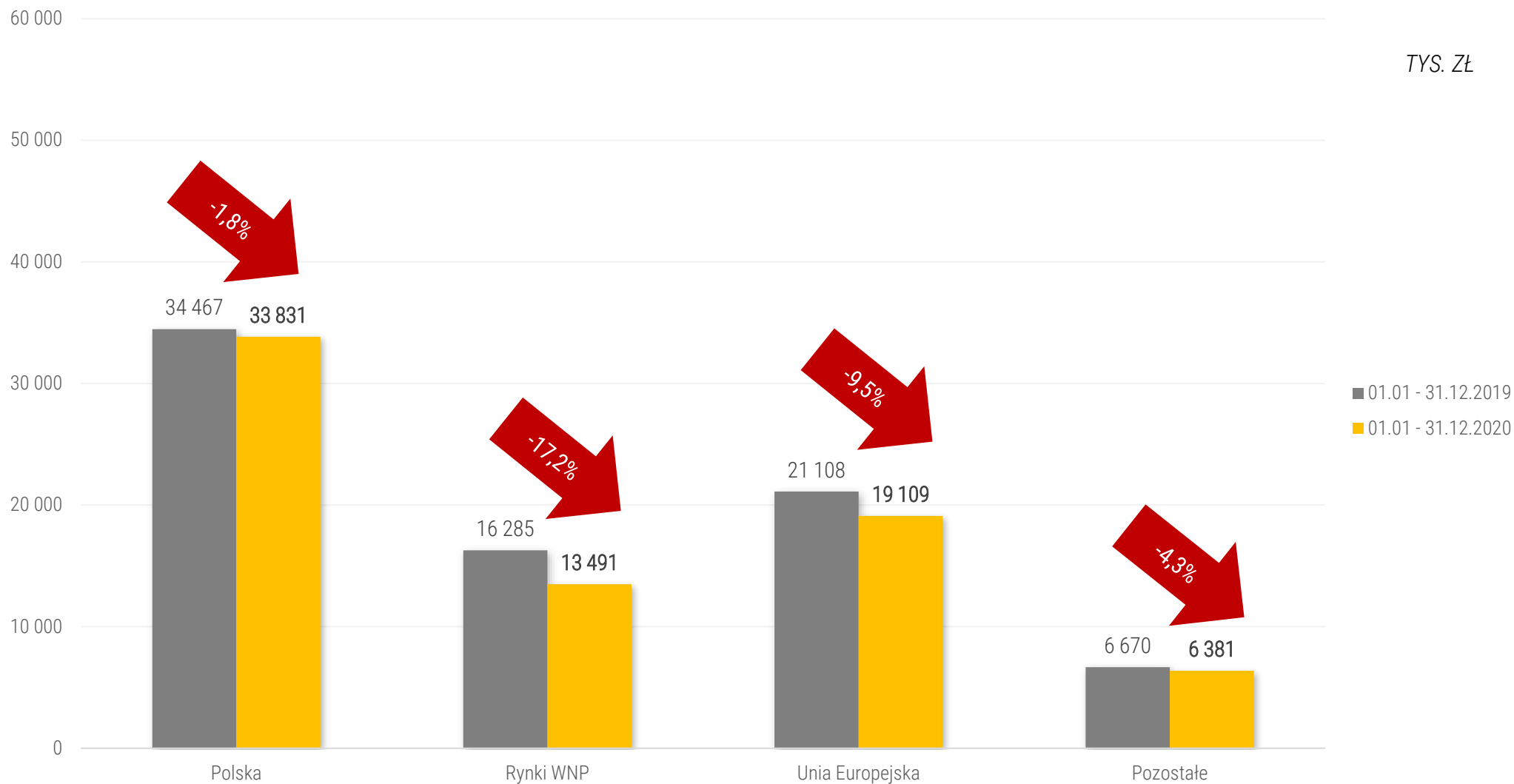


# SPRZEDAŻ GRUPY WG RYNKÓW


Dane skonsolidowane za 01.01-31.12.2020 obejmują wyniki spółki zależnej CZAH-POMIAR



# SPRZEDAŻ JEDNOSTKOWA WG RYNKÓW



# STRUKTURA GEOGRAFICZNA SPRZEDAŻY



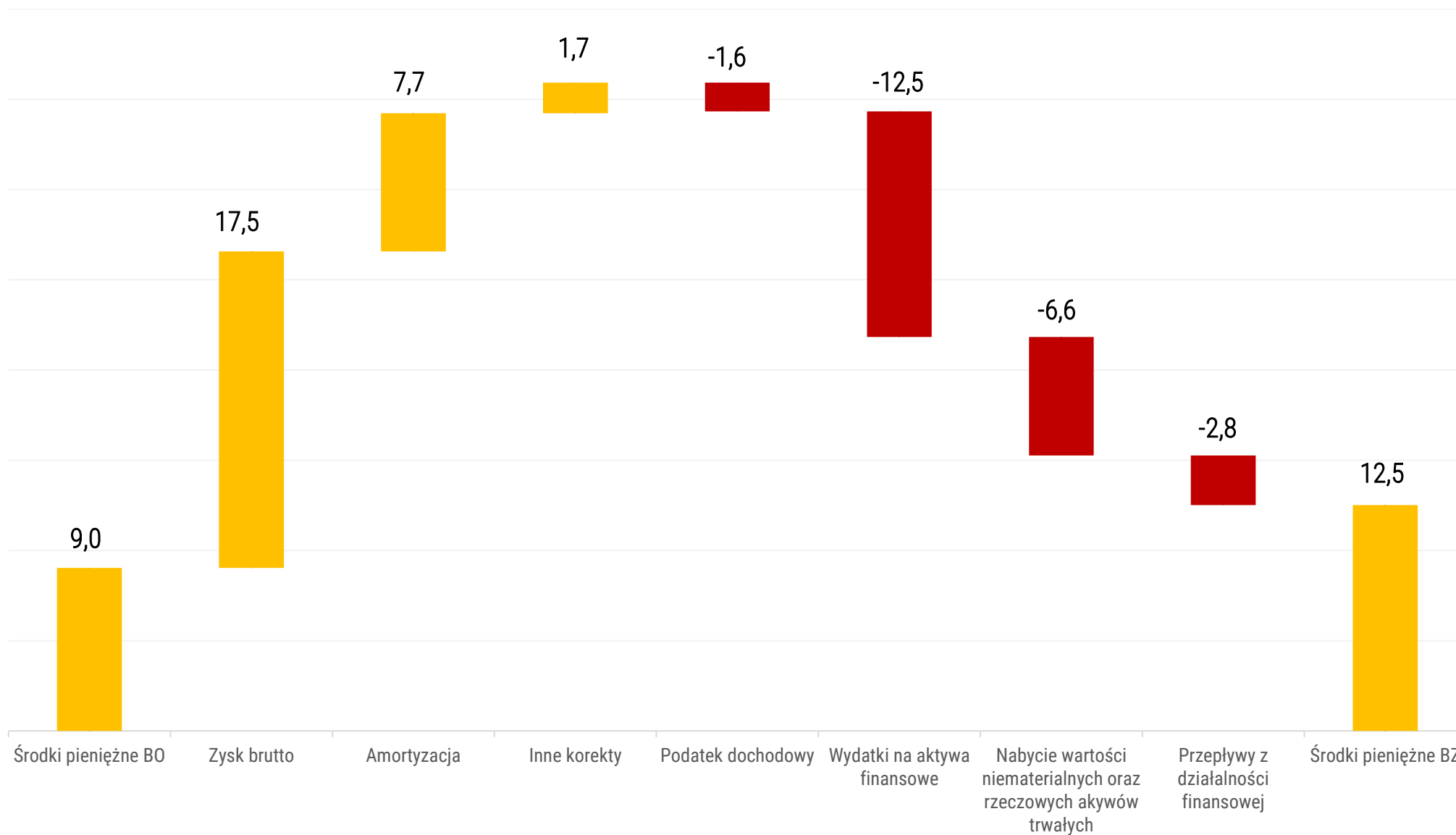
Struktura geograficzna sprzedaży (tys. zł)	01.01 – 31.12.2020	01.01 – 31.12.2019
Kraj	39 172	40 973
Zagranica	68 821	77 539
<b>Razem</b>	<b>107 993</b>	<b>118 512</b>

RZiS (MLN ZŁ)	01.01- 31.12.2020	01.01- 31.12.2019	Zmiana %
Przychody ze sprzedaży	<b>107,993</b>	118,512	-8,9%
EBIT	<b>17,392</b>	17,398	0,0%
EBITDA	<b>25,049</b>	25,126	-0,3%
Zysk netto	<b>14,889</b>	14,752	0,9%
Amortyzacja	<b>7,657</b>	7,728	-0,9%
CF operacyjny	<b>25,296</b>	26,287	-
CF inwestycyjny	<b>-19,067</b>	-12,215	-
CF finansowy	<b>-2,755</b>	-14,513	-

Bilans (MLN ZŁ)	31.12.2020	31.12.2019	Zmiana %
Aktywa trwałe, w tym:	<b>102,314</b>	106,180	-3,6%
WNIIP	<b>11,041</b>	10,570	4,5%
Rzeczowe aktywa trwałe	<b>82,065</b>	85,676	-4,2%
Wartość firmy	<b>2,862</b>	2,862	0,0%
Aktywa z tytułu podatku odroczonego	<b>4,541</b>	5,330	-14,8%
Aktywa obrotowe, w tym:	<b>80,366</b>	69,259	16,0%
Zapasy	<b>38,806</b>	36,865	5,3%
Aktywa finansowe	<b>15,109</b>	2,501	504,1%
Należności handlowe	<b>13,334</b>	19,794	-32,6%
Środki pieniężne	<b>12,509</b>	9,035	38,5%
Kapitały własne	<b>173,256</b>	163,624	5,9%
Zobowiązania długoterminowe	<b>1,421</b>	1,399	1,6%
Zobowiązania krótkoterminowe	<b>8,003</b>	10,416	-23,2%
Suma bilansowa	<b>182,680</b>	175,439	4,1%

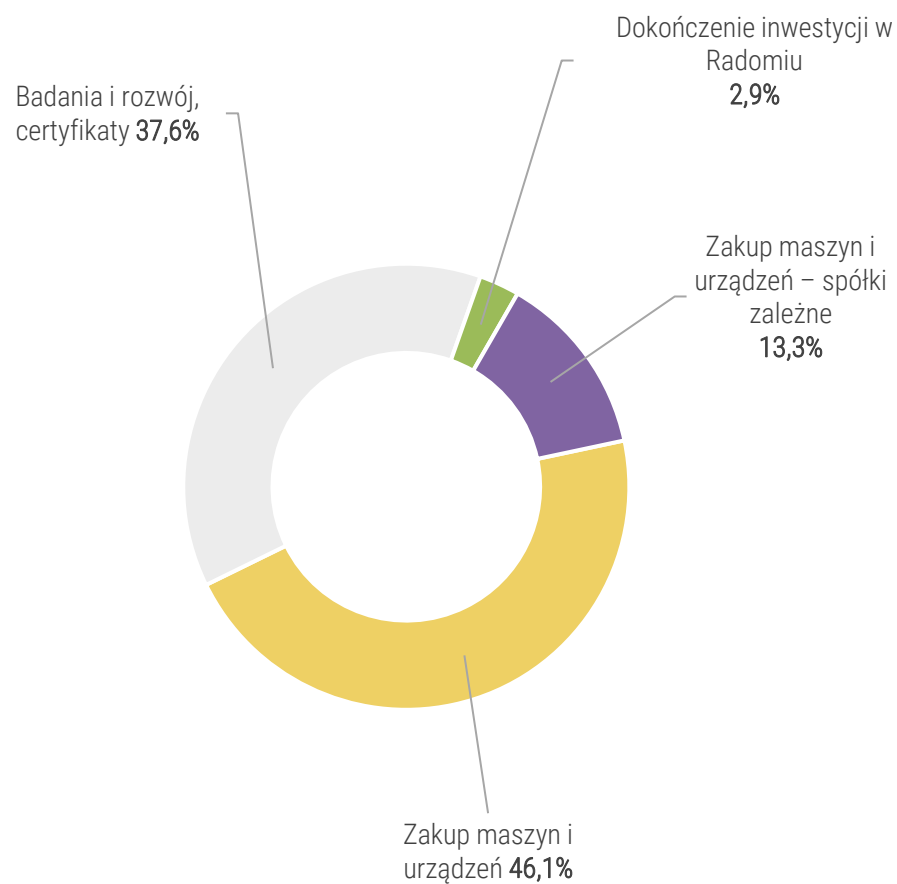
Wskaźniki rentowności	01.01-31.12.2020	01.01-31.12.2019	Zmiana p.p.	Wskaźniki zadłużenia	31.12.2020	31.12.2019	Zmiana p.p.
Rentowność brutto sprzedaży	<b>32,81%</b>	32,46%	0,35	Wskaźnik ogólnego zadłużenia	<b>5,16%</b>	6,73%	-1,57
Marża EBIT	<b>16,10%</b>	14,68%	1,42	Wskaźnik zadłużenia kapitału własnego	<b>5,44%</b>	7,22%	-1,78
Marża EBITDA	<b>23,20%</b>	21,20%	2,00	Wskaźniki giełdowe	31.12.2020	31.12.2019	Zmiana %
ROS (rentowność netto sprzedaży)	<b>13,38%</b>	11,90%	1,48	EPS* (w zł)	<b>1,24</b>	1,23	1,07%
ROA* (rentowność aktywów)	<b>7,91%</b>	8,04%	-0,13	EV/EBITDA*	<b>4,55</b>	5,12	-11,15%
ROE* (rentowność kapitału własnego)	<b>8,34%</b>	8,62%	-0,28	C/Z*	<b>8,95</b>	8,56	4,59%
				C/WK	<b>0,75</b>	0,75	-0,36%

\* Wskaźniki zannualizowane, bez akcji własnych





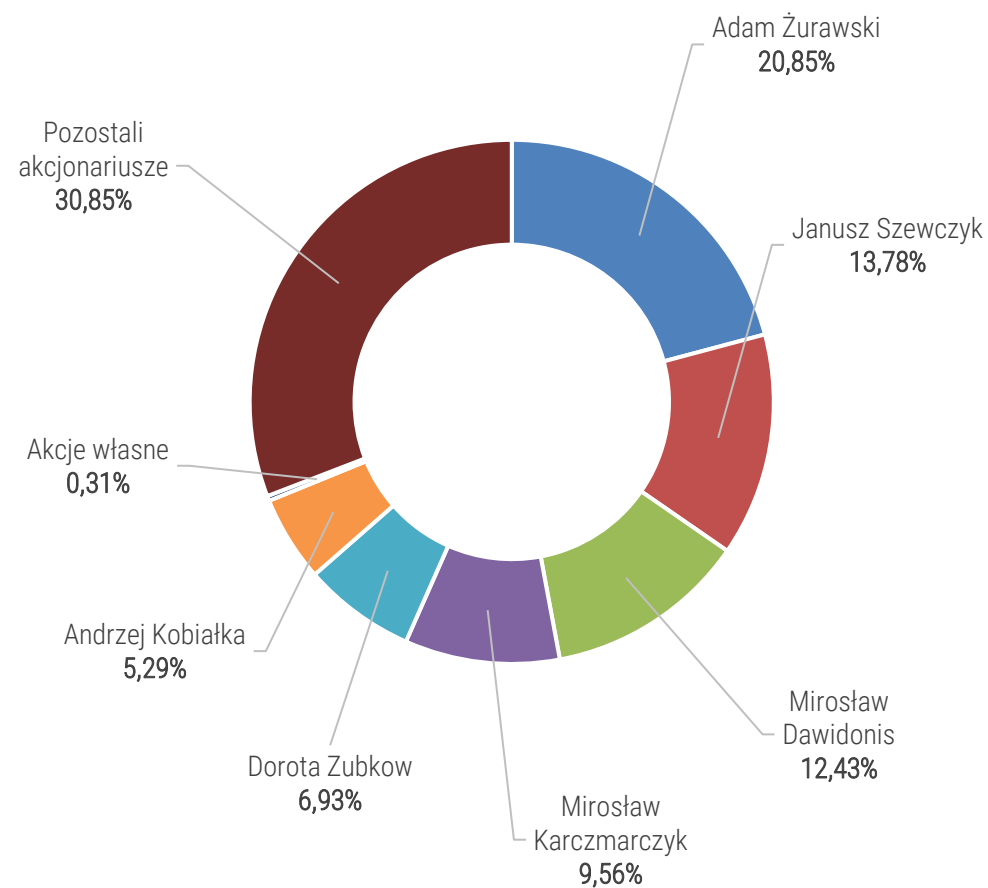
# WYDATKI INWESTYCYJNE



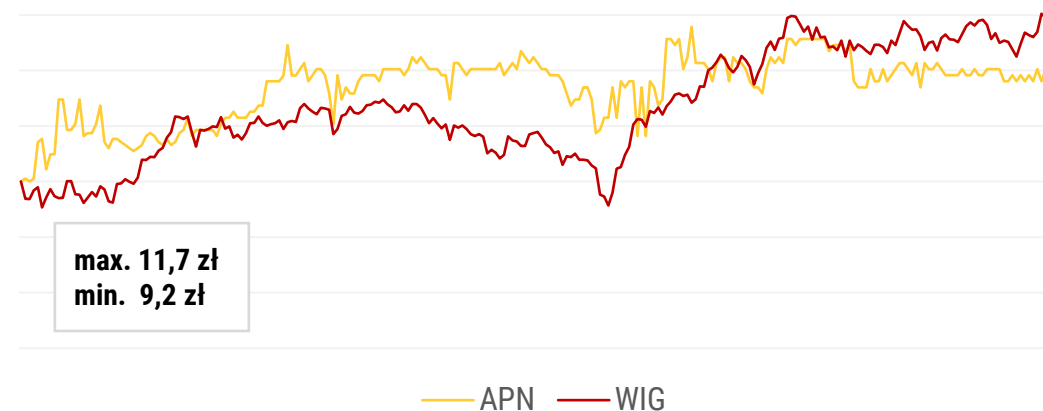
## WYDATKI INWESTYCYJNE ZA OKRES 01.01-31.12.2020 (w tys. zł)

Zakup maszyn i urządzeń	<b>2 777</b>
Badania i rozwój, certyfikaty	<b>2 269</b>
Dokończenie inwestycji w Radomiu	<b>176</b>
Zakup maszyn i urządzeń – spółki zależne	<b>804</b>
<b>RAZEM:</b>	<b>6 026</b>

STAN NA 22.04.2021 R. (BEZ OSÓB POWIĄZANYCH)



ZACHOWANIE KURSU APLISENS NA TLE WIG (OSTATNIE 12 MIESIĘCY)

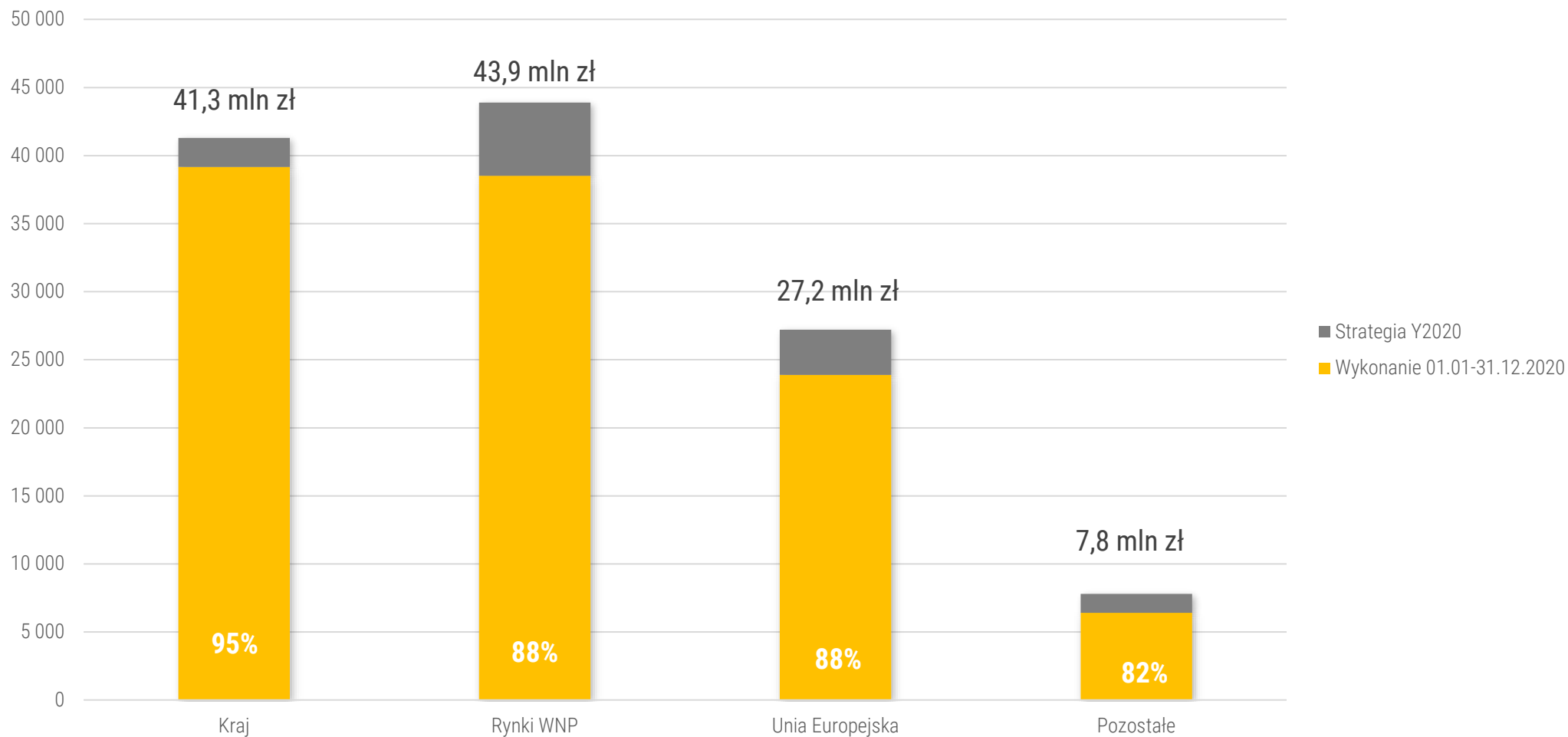


<b>Liczba akcji:</b>	11 905 531 szt.
<b>Kurs (09.04.2021 r.):</b>	11,2 zł
<b>Kapitalizacja (bez akcji własnych)</b>	130,55 mln zł
<b>Free float:</b>	30,85%
<b>C/Z* (cena/zysk):</b>	9,03
<b>C/WK* (cena/wart. księgową):</b>	0,75
<b>EV/EBITDA*:</b>	4,60

\* Wskaźniki zannualizowane, bez akcji własnych

Stan na 09.04.2021 r.

Wykres przedstawiający realizację przychodów ze sprzedaży Grupy w 2020 roku zgodnie z założeniami strategii



*Niniejszy materiał został opracowany przez Aplisens S.A. („Spółka”).*

*Powielanie, rozpowszechnianie i przekazywanie niniejszej prezentacji w innych jurysdykcjach może podlegać ograniczeniom prawnym, a osoby do których może ona dotrzeć, powinny zapoznać się z wszelkimi tego rodzaju ograniczeniami oraz stosować się do nich. Nieprzestrzeganie tych ograniczeń może stanowić naruszenie obowiązującego prawa. Niniejsza prezentacja nie zawiera kompletnej ani całościowej analizy finansowej lub handlowej Spółki, jak również nie przedstawia jej pozycji i perspektyw w kompletny ani całościowy sposób. Spółka przygotowała prezentację z należytą starannością, jednak może ona zawierać pewne nieścisłości lub opuszczenia.*

*Niniejsza prezentacja w zakresie obejmującym twierdzenia wybiegające w przyszłość ma charakter wyłącznie informacyjny i nie może być traktowana jako oferta lub rekomendacja do zawierania jakichkolwiek transakcji. Dlatego zaleca się, aby każda osoba zamierzająca podjąć decyzję inwestycyjną odnośnie akcji wyemitowanych przez Spółkę opierała się na informacjach ujawnionych w oficjalnych komunikatach Aplisens S.A. zgodnie z przepisami prawa obowiązującymi Spółkę.*

APLISENS®

APLISENS®

# DZIĘKUJEMY ZA UWAGĘ

## APLISENS S.A

ul. Morelowa 7  
PL - 03-192 Warszawa  
e-mail: [aplisens@aplisens.pl](mailto:aplisens@aplisens.pl)  
NIP: 113-08-88-504

Centrala:  
tel. +48 22 814 07 77  
fax. +48 22 814 07 78

Biuro Zarządu:  
tel. +48 22 814 07 77 w 127

## RELACJE INWESTORSKIE

Grzegorz Grelo  
MakMedia  
e-mail: [g.grelo@makmedia.pl](mailto:g.grelo@makmedia.pl)  
tel.: +48 600 450 074

## KORZYSTAMY Z SYSTEMU AKCJONARIAT



AKCJONARIAT.PL

[WWW.AKCJONARIAT.PL](http://WWW.AKCJONARIAT.PL)