

APLISENS[®]

PREZENTACJA INWESTORSKA

Wyniki finansowe za I półrocze 2024 roku

Sierpień 2024 r.



Grupa APLISENS jest dostawcą rozwiązań w zakresie przemysłowej aparatury kontrolnopomiarowej obsługującym ponad 100 krajów. Produkuje szeroką gamę urządzeń do pomiaru ciśnienia, różnicy ciśnień, poziomu, temperatury, wilgotności oraz przepływu wykorzystywanych w wielu gałęziach przemysłu. Posiada Laboratoria ciśnień, temperatury oraz dużych przepływów z akredytacją PCA świadczące usługi wzorcowania przetworników ciśnienia, różnicy ciśnień i czujników oraz kalibracji przepływomierzy. Dzięki temu najważniejsze produkty APLISENS traktowane są jako pełnowartościowe odpowiedniki wyrobów światowych liderów z tej branży.

- **ODBIORCY ZW. Z GOSPODARKĄ WODNĄ I OCHRONĄ ŚRODOWISKA,**
- **WYDOBYCIE I PRZESYŁ ROPY NAFTOWEJ I GAZU,**
- **PRZEMYSŁ STOCZNIOWY,**
- **ENERGETYKA I CIEPŁOWNICTWO,**
- **PETROCHEMIA I CHEMIA,**
- **PRZEMYSŁ CIĘŻKI, GÓRNICTWO, HUTNICTWO,**
- **OZE – ELEKTROWNIE WODNE, BIOGAZOWNIE, GEOTERMIA, SPALARNIE ŚMIECI**
- **PRZEMYSŁ TRANSPORTOWY- ELEMENTY SYSTEMÓW ZABEZPIELAJĄCYCH PRZED KRADZIEŻĄ PALIWA,**
- **PRZEMYSŁ SPOŻYWCZY,**
- **GAZOWNICTWO,**
- **PRZEMYSŁ PAPIERNICZY,**
- **PRZEMYSŁ FARMACEUTYCZNY,**
- **PRZEMYSŁ SZKLARSKI,**
- **PRZEMYSŁ AUTOMOTIVE.**





ODBIORCY ZW. Z GOSPODARKĄ WODNĄ I OCHRONĄ ŚRODOWISKA

SZANSE

- ZMIANY KLIMATYCZNE
- KONIECZNOŚĆ RACJONOWANIA WODY I POSZUKIWANIE INNYCH JEJ ŹRÓDEŁ (SYSTEMY ODSALANIA)
- KONIECZNOŚĆ MONITOROWANIA/ROZLICZANIA WODY I ŚCIEKÓW
- WYMOGI DOT. WÓD GRUNTOWYCH
- ROZWÓJ SYSTEMÓW DO MONITROWANIA WÓD I RZEK - SYSTEMY ODSALNIA
- NOWY OBOWIĄZEK - MONITOROWANIE WÓD OPADOWYCH



ENERGETYKA I CIEPŁOWNICTWO

SZANSE

- ZAOSTRZENIE WYMOGÓW EKOLOGICZNYCH. SZCZEGÓŁOWE MONITOROWANIE PROCESÓW ORAZ ROZBUDOWA TECHNOLOGII PROEKOLOGICZNYCH
- PRZEJŚCIE ENERGETYKI W OPARCIU O GAZ NA GAZ ZMIESZANY Z WODOREM
- ZIELONY WODÓR: WYTWARZANIE, PRZESYŁANIE, MAGAZYNOWANIE, WYKORZYSTANIE DO PRODUKCJI ENERGII

ZAGROŻENIA

- ODEJŚCIE OD PALIW KOPALNIANYCH. STOPNIOWA LIKWIDACJA TRADYCYJNEJ ENERGETYKI



WYDOBYCIE I PRZESYŁ ROPY NAFTOWEJ I GAZU

SZANSE

- MONITOROWANIE SZCZELNOŚCI RUROCIĄGÓW I ROZBUDOWA TECHNOLOGII PROEKOLOGICZNYCH
- NOWE KIERUNKI POZYSKIWANIA ROPY I GAZU. BUDOWA NOWYCH RUROCIĄGÓW I GAZOPORTÓW
- WYDOBYCIE GAZU/ROPY Z CORAZ TRUDNIEJSZYCH ZŁÓŻ. TRUDNIEJSZA TECHNOLOGIA

ZAGROŻENIA

- TENDENCJA ODCHODZENIA OD PALIW KOPALNIANYCH



PRZEMYSŁ MORSKI

SZANSE

- MODERNIZACJA STATKÓW NA ZASILANIE DWUPALIOWE. W PRZYSZŁOŚCI ZASILANIE WODOREM
- BUDOWA TANKOWCÓW DO LNG I GAZOPORTÓW



PRZEMYSŁ CIĘŻKI, GÓRNICTWO I HUTNICCTWO

SZANSE

- NEGATYWNY WPŁYW NA ŚRODOWISKO. KONIECZNOŚĆ WPROWADZANIA TECHNOLOGII PROEKOLOGICZNYCH
- SYSTEMY MONITOROWANIA WÓD GRUNTOWYCH WOKÓŁ KOPALŃ ODKRYWKOWYCH
- KONIECZNOŚĆ ODSALANIA WODY Z KOPALŃ. KONIECZNOŚĆ MONITOROWANIA ZAMYKANYCH KOPALŃ

ZAGROŻENIA

- ODCHODZENIE OD PALIW KOPALNIANYCH
- PRZENOSZENIE PRZEMYSŁU CIĘŻKIEGO POZA EUROPE



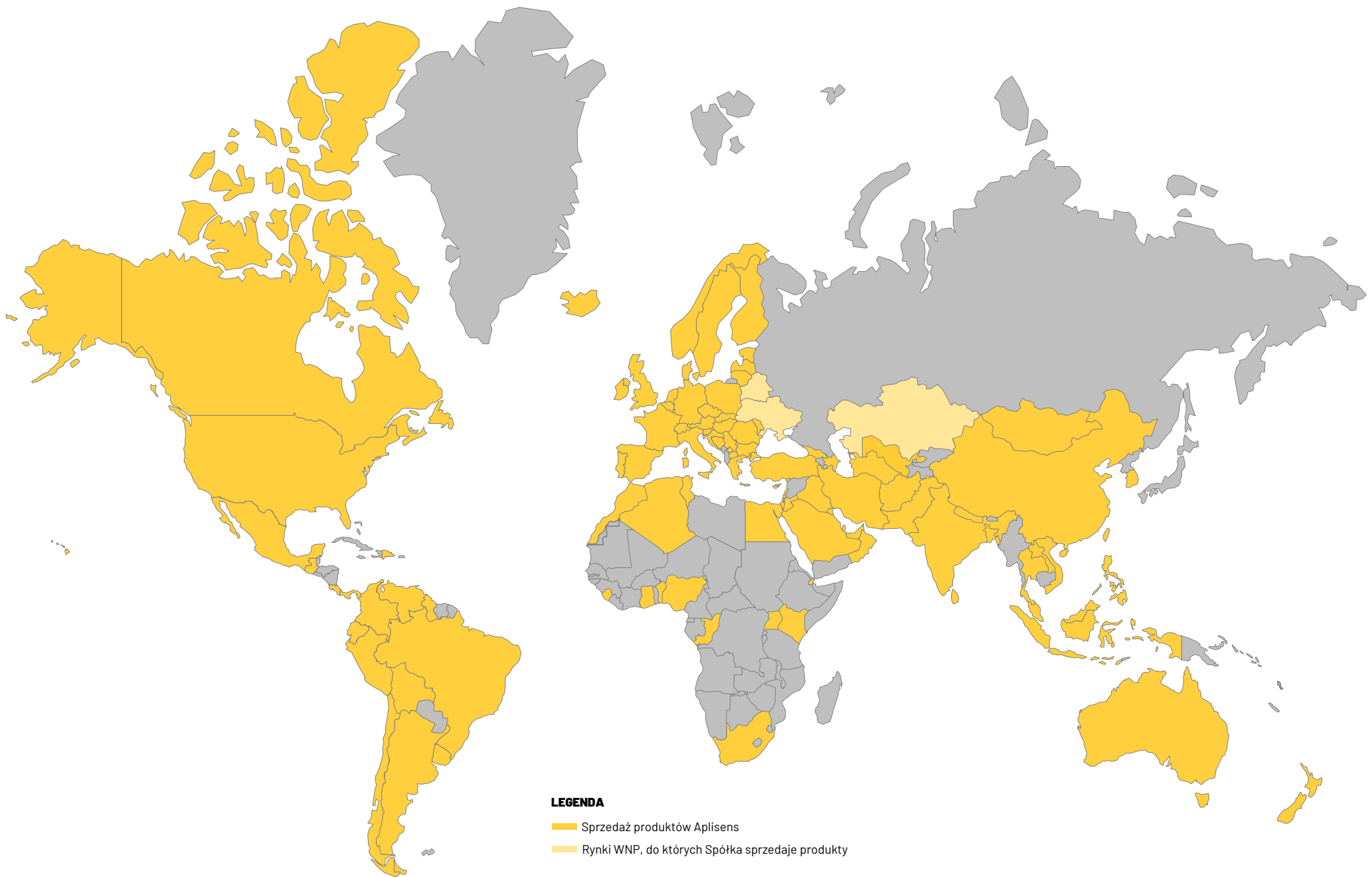
OZE - ELEKTROWNIE WODNE, BIOGAZOWNIE, GEOTERMIA, SPALARNIE ŚMIECI

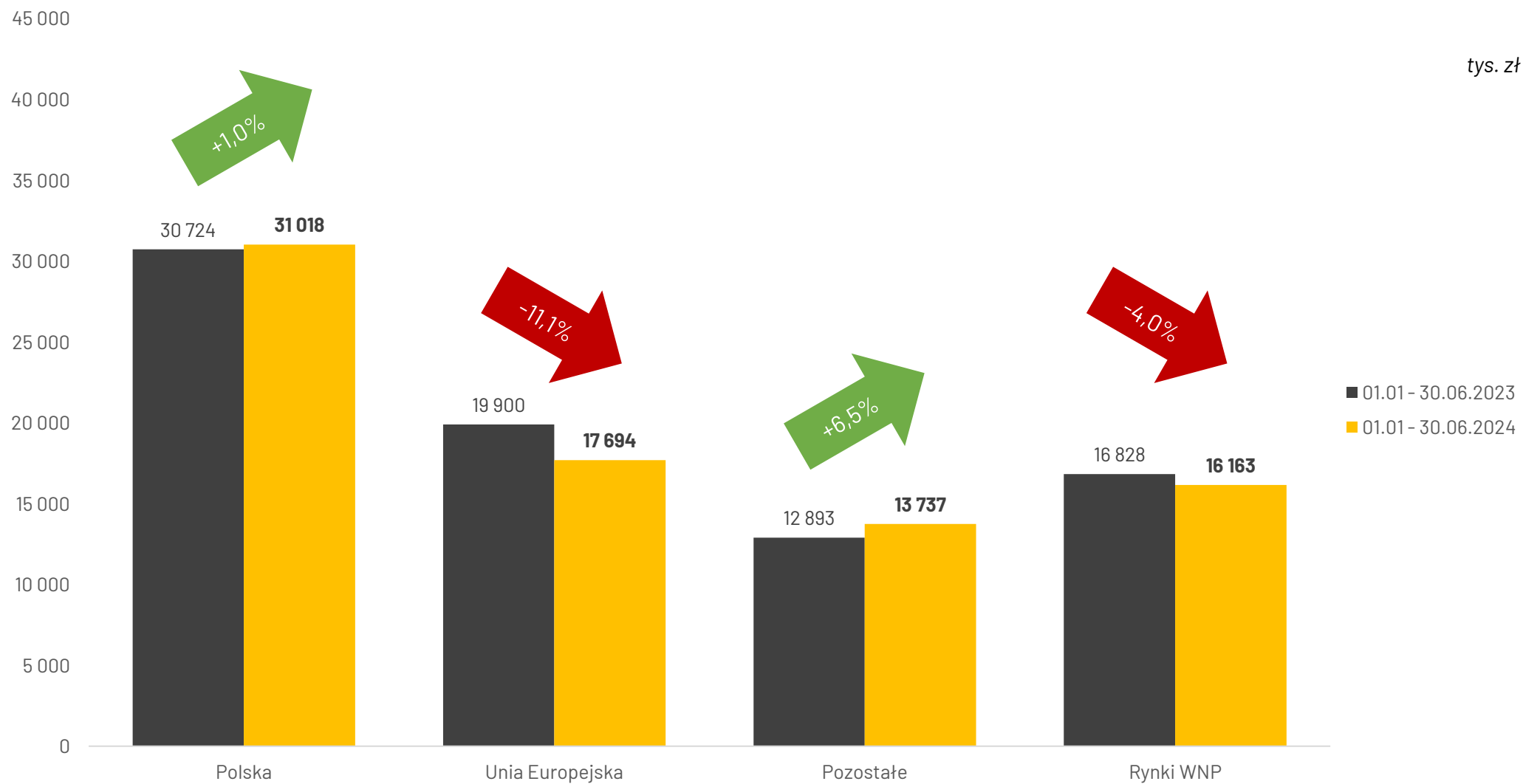
SZANSE

- ZWIĘKSZENIE ILOŚCI BUDOWANYCH INSTALACJI OZE NASYCONYCH AUTOMATYKĄ
- BUDOWA ZAPÓR ORAZ BARDZO SZCZEGÓŁOWE MONITOROWANIE WÓD W ZAPORACH

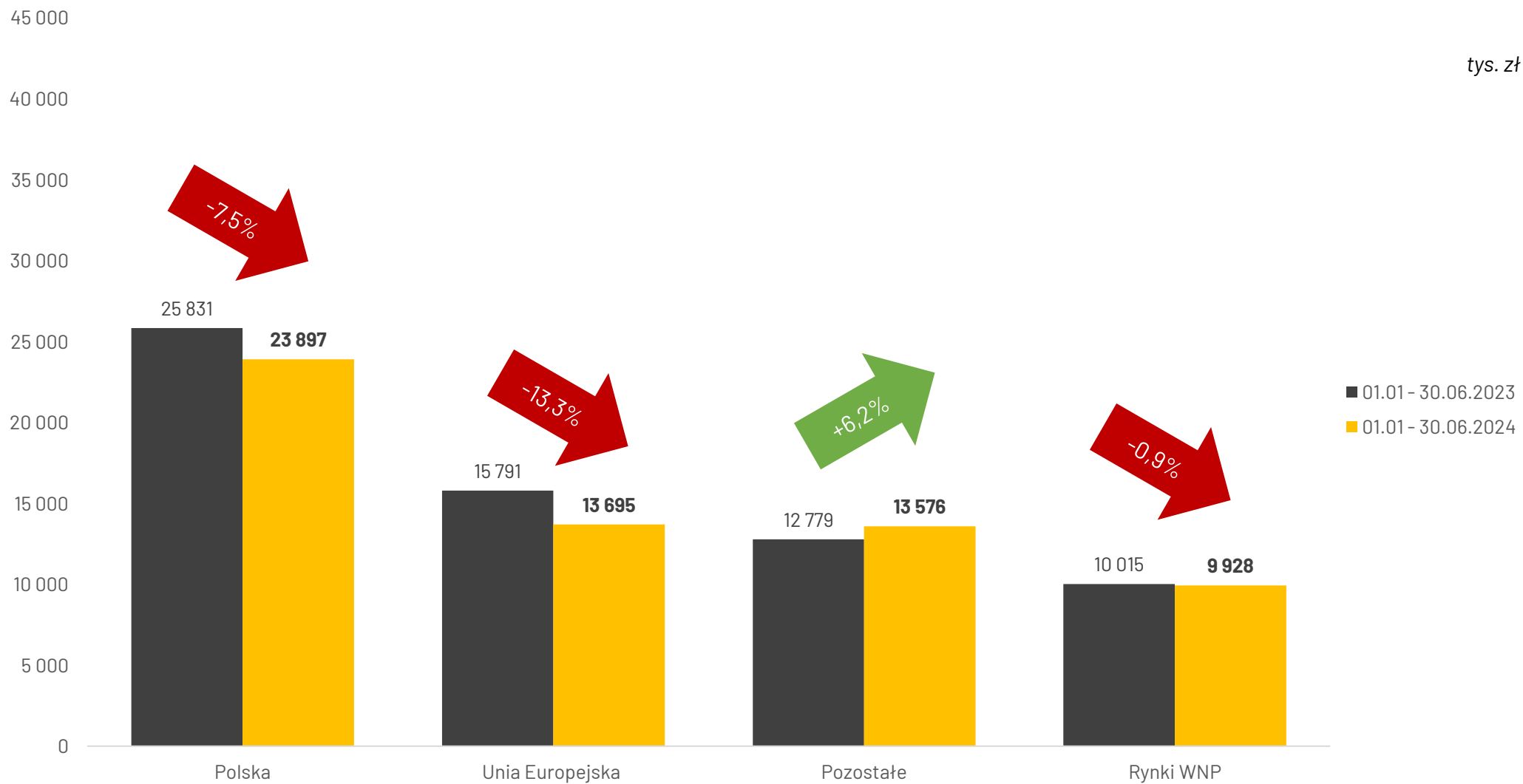
ZAGROŻENIA

- ZASTĄPIENIE ENERGETYKI ROZPROSZONEJ NA ENERGETYKĘ JĄDROWĄ

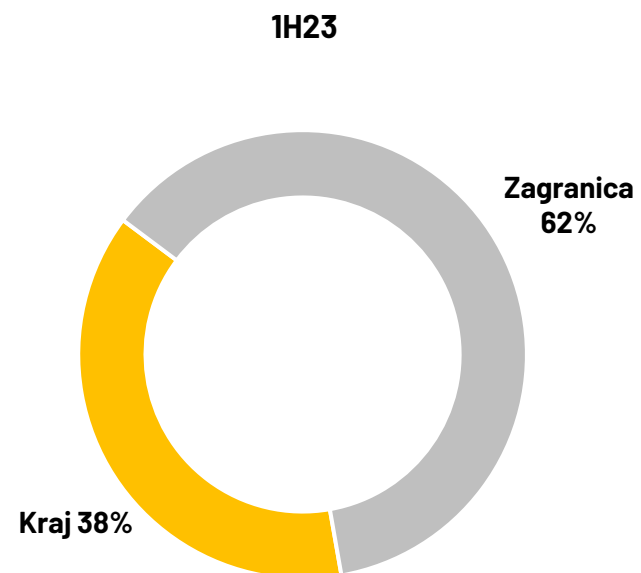
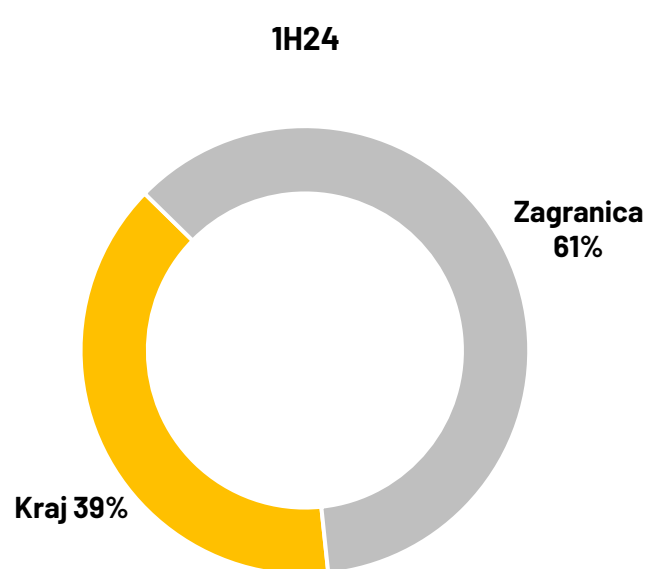




Sprzedaż jednostkowa wg rynków



Struktura geograficzna sprzedaży



Struktura geograficzna sprzedaży (tys. zł)	01.01 – 30.06.2024	01.01 – 30.06.2023
Kraj	31 018	30 724
Zagranica	47 594	49 621
Razem	78 612	80 345

Wybrane dane finansowe

RZIS (MLN ZŁ)	01.01-30.06.2024	01.01-30.06.2023	Zmiana %
Przychody ze sprzedaży	78,612	80,345	-2,2%
EBIT	15,743	21,888	-28,1%
EBITDA	20,056	25,374	-21,0%
Zysk netto	12,750	17,603	-27,6%
Amortyzacja	4,313	3,486	23,7%
CF operacyjny	7,141	15,559	-
CF inwestycyjny	-10,223	-19,495	-
CF finansowy	2,613	1,492	-

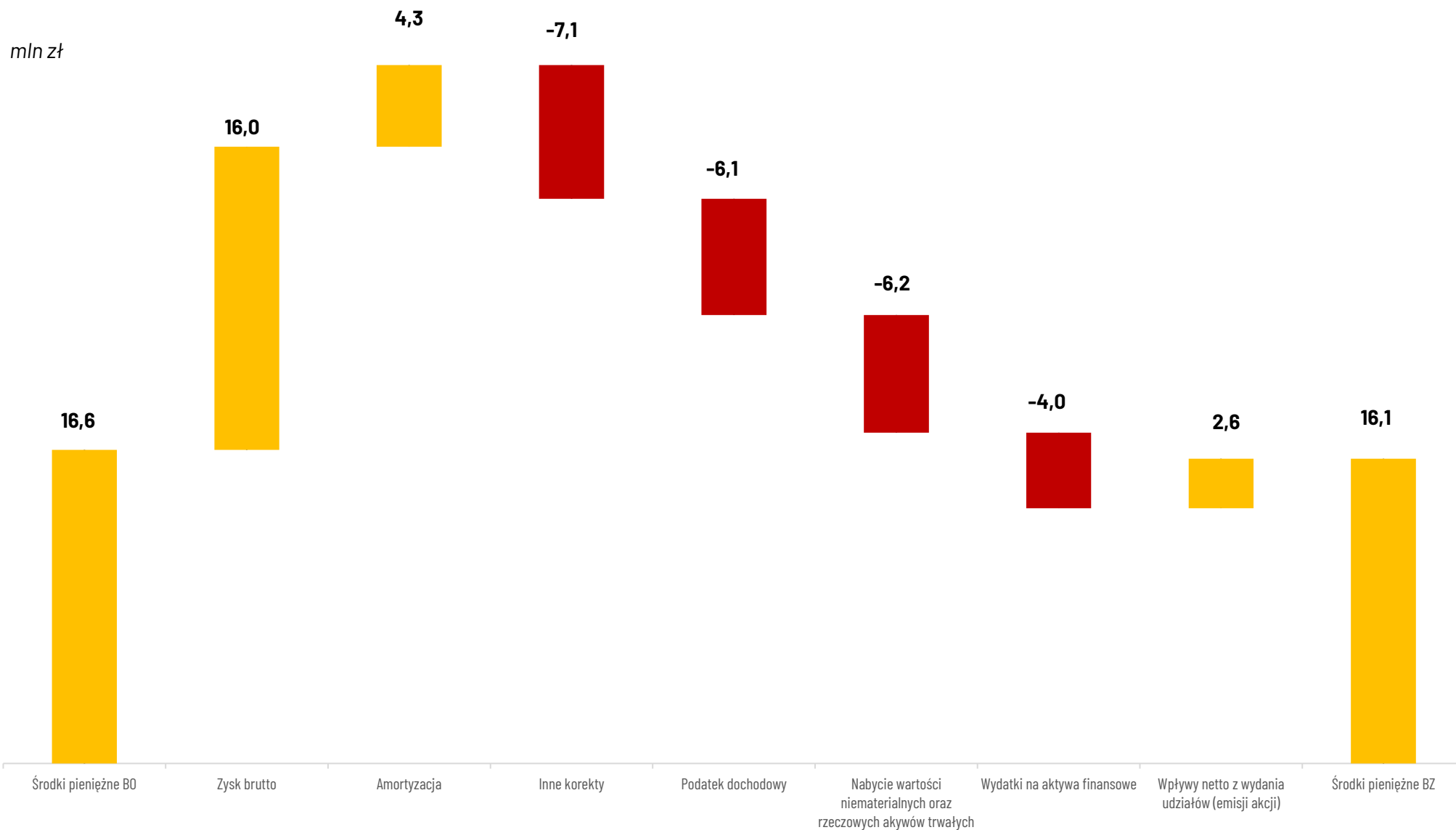
Bilans (MLN ZŁ)	30.06.2024	31.12.2023	Zmiana %
Aktywa trwałe, w tym:	114,800	112,672	1,9%
Rzeczowe aktywa trwałe	85,956	84,035	2,3%
WNIIP	13,902	13,778	0,9%
Wartość firmy	10,063	10,063	0,0%
Aktywa z tytułu podatku odroczonego	3,086	2,999	2,9%
Aktywa obrotowe, w tym:	131,510	119,471	10,1%
Zapasy	74,187	71,546	3,7%
Należności z tytułu dostaw i usług oraz pozostałe należności krótkoterminowe	25,945	20,433	27,0%
Inne krótkoterminowe aktywa finansowe	15,268	10,913	39,9%
Środki pieniężne	16,110	16,579	-2,8%
Kapitały własne	219,159	214,570	2,1%
Zobowiązania długoterminowe	1,415	1,344	5,3%
Zobowiązania krótkoterminowe	25,736	16,229	58,6%
Suma bilansowa	246,310	232,143	6,1%

Najważniejsze wskaźniki

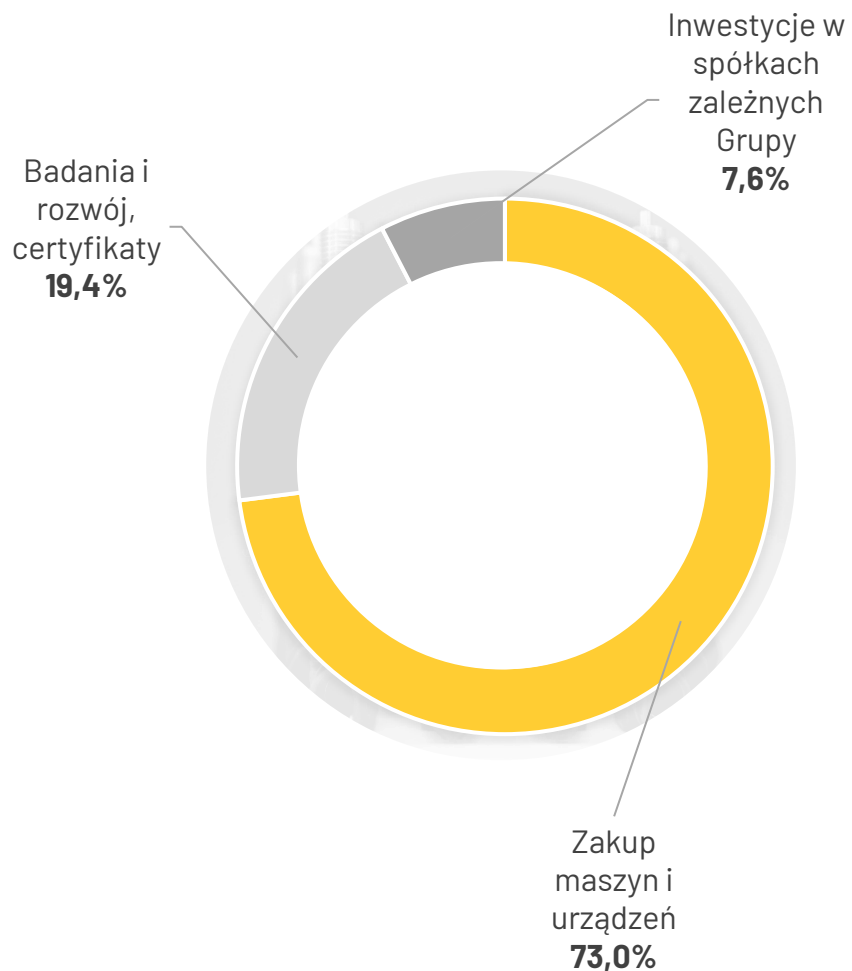
Wskaźniki rentowności	01.01-30.06.2024	01.01-30.06.2023	Zmiana pp.
Rentowność brutto sprzedaży	38,96%	43,44%	-4,48
Marża EBIT	20,03%	27,24%	-7,21
Marża EBITDA	25,51%	31,58%	-6,07
ROS (rentowność netto sprzedaży)	16,22%	21,91%	-5,69
Wskaźniki rentowności	30.06.2024	31.12.2023	Zmiana pp.
ROA* (rentowność aktywów)	11,43%	14,22%	-2,79
ROE* (rentowność kapitału własnego)	12,85%	15,39%	-2,54

Wskaźniki zadłużenia	30.06.2024	31.12.2023	Zmiana pp.
Wskaźnik ogólnego zadłużenia	11,02%	7,57%	3,45
Wskaźnik zadłużenia kapitału własnego	12,39%	8,19%	4,20
Wskaźniki giełdowe	30.06.2024	31.12.2023	Zmiana %
EPS* (w zł)	2,53	3,04	-16,8%
EV/EBITDA*	5,78	5,05	14,5%
C/Z*	8,66	7,42	16,7%
C/WK	1,11	1,14	-2,4%

* Wskaźniki zannualizowane, bez akcji własnych



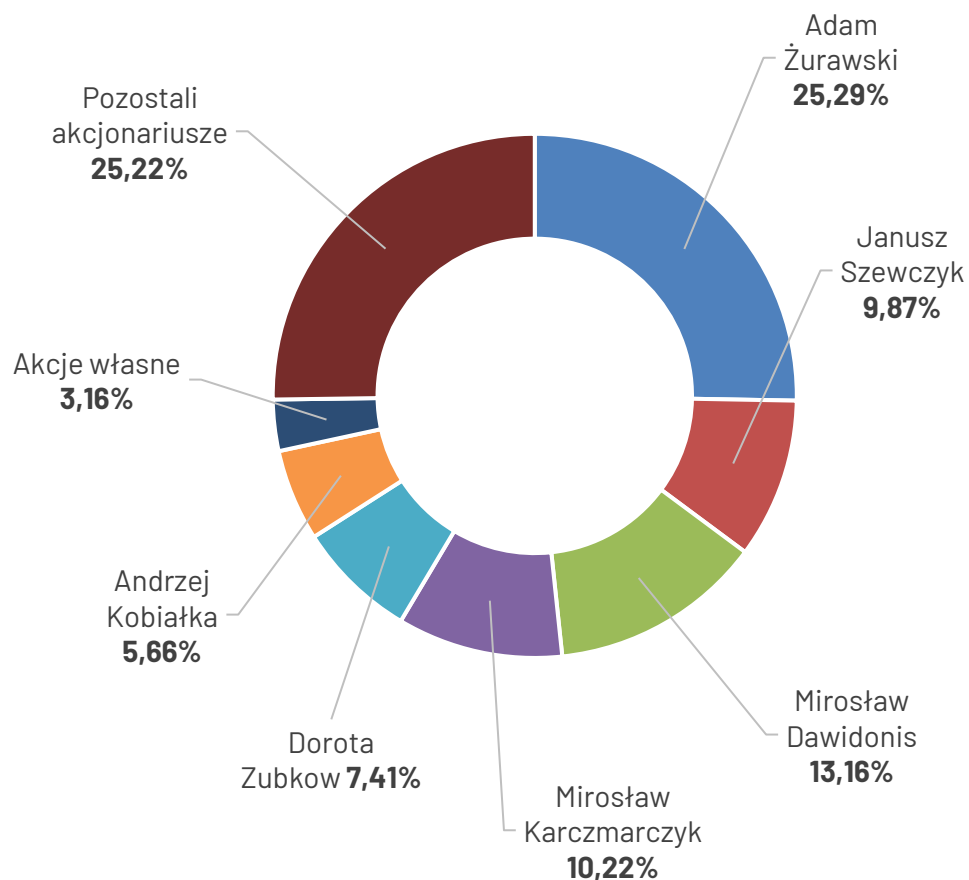
Wydatki inwestycyjne



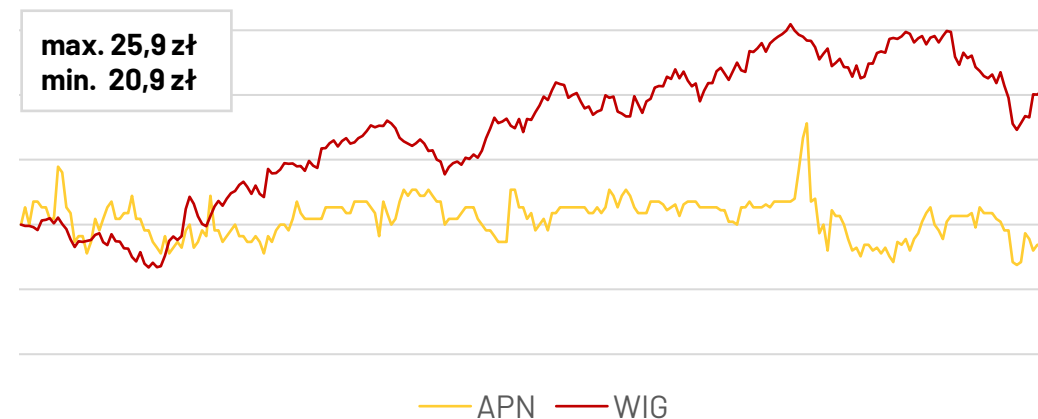
WYDATKI INWESTYCYJNE ZA OKRES 01.01-30.06.2024 (w tys. zł)	
Zakup maszyn i urządzeń	4 825
Badania i rozwój, certyfikaty	1 286
Inwestycje w spółkach zależnych Grupy	502
RAZEM:	6 613

Struktura akcjonariatu i kurs

STAN NA 27.08.2024 R. (BEZ OSÓB POWIĄZANYCH)



ZACHOWANIE KURSU APLISENS NA TLE WIG (OSTATNIE 12 MIESIĘCY)

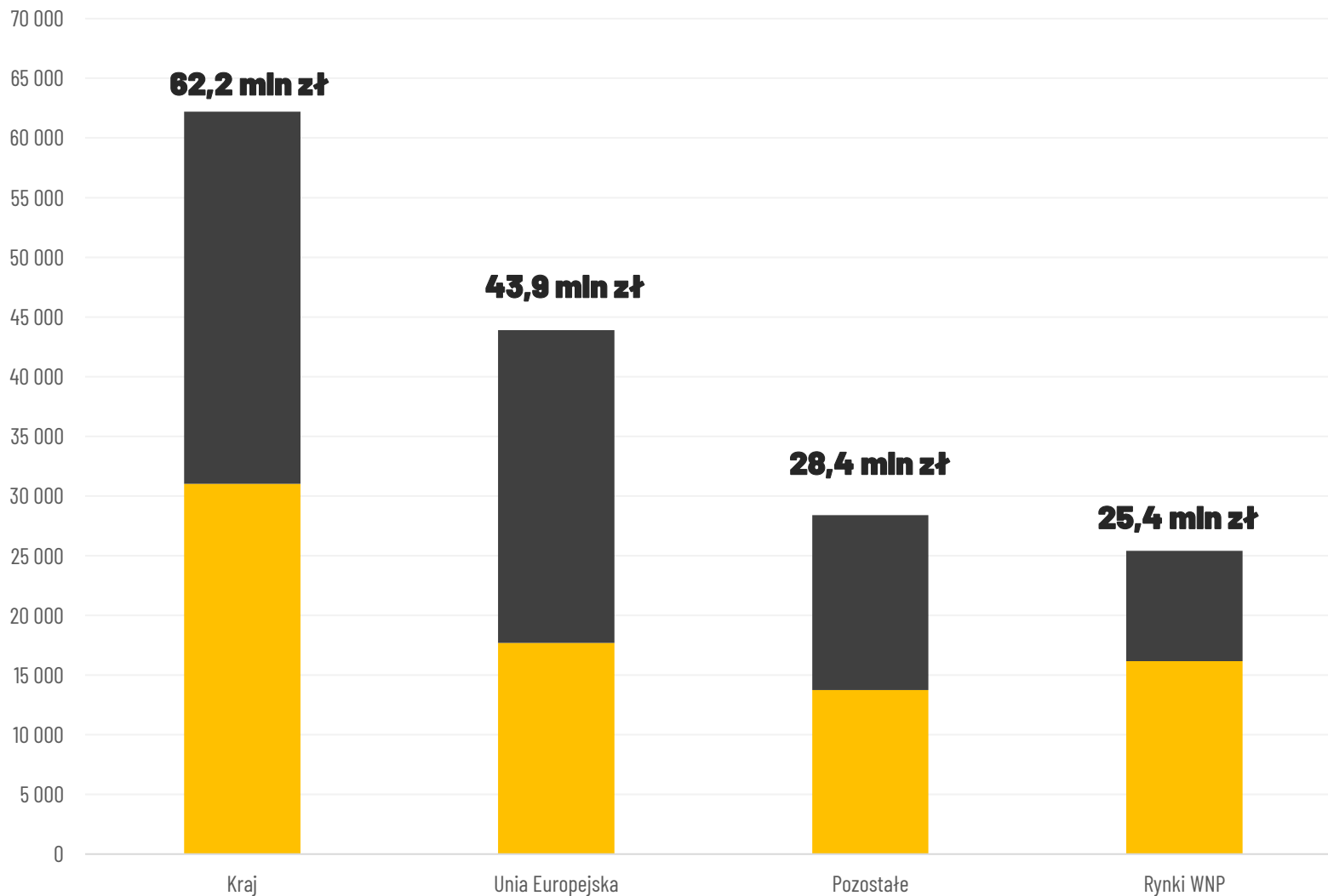


Liczba akcji:	11 135 113 szt.
Kurs (19.08.2024 r.):	22,00 zł
Kapitalizacja (bez akcji własnych)	237,22 mln zł
Free float:	25,22%
C/Z* (cena/zysk):	8,70
C/WK* (cena/wart. księgową):	1,08
EV/EBITDA*:	5,63

Stan na 19.08.2024 r.

* Wskaźniki zannualizowane, bez akcji własnych

Wykres przedstawiający realizację przychodów ze sprzedaży Grupy w pierwszych sześciu miesiącach 2024 roku zgodnie z założeniami strategii



REALIZACJA	
Kraj	50%
Unia Europejska	40%
Pozostałe	48%
Rynki WNP	64%

■ Strategia Y2024
■ Wykonanie 01.01-30.06.2024

Niniejszy materiał został opracowany przez Aplisens S.A. („Spółka”).

Powielanie, rozpowszechnianie i przekazywanie niniejszej prezentacji w innych jurysdykcjach może podlegać ograniczeniom prawnym, a osoby do których może ona dotrzeć, powinny zapoznać się z wszelkimi tego rodzaju ograniczeniami oraz stosować się do nich. Nieprzestrzeganie tych ograniczeń może stanowić naruszenie obowiązującego prawa. Niniejsza prezentacja nie zawiera kompletnej ani całościowej analizy finansowej lub handlowej Spółki, jak również nie przedstawia jej pozycji i perspektyw w kompletny ani całościowy sposób. Spółka przygotowała prezentację z należytą starannością, jednak może ona zawierać pewne nieścisłości lub opuszczenia.

Niniejsza prezentacja w zakresie obejmującym twierdzenia wybiegające w przyszłość ma charakter wyłącznie informacyjny i nie może być traktowana jako oferta lub rekomendacja do zawierania jakichkolwiek transakcji. Dlatego zaleca się, aby każda osoba zamierzająca podjąć decyzję inwestycyjną odnośnie akcji wyemitowanych przez Spółkę opierała się na informacjach ujawnionych w oficjalnych komunikatach Aplisens S.A. zgodnie z przepisami prawa obowiązującymi Spółkę.



APLISENS[®]

**DZIĘKUJEMY
ZA UWAGĘ**

APLISENS S.A

ul. Morelowa 7
PL - 03-192 Warszawa
e-mail: aplisens@aplisens.pl
NIP: 113-08-88-504

Centrala:
tel. +48 22 814 07 77
fax. +48 22 814 07 78

Biuro Zarządu:
tel. +48 22 814 07 77 w 127

RELACJE INWESTORSKIE

Grzegorz Grelo
MakMedia

e-mail: g.grelo@makmedia.pl
tel.: +48 600 450 074

**KORZYSTAMY
Z SYSTEMU AKCJONARIAT**



AKCJONARIAT.PL

www.akcjonariat.pl