



PREZENTACJA INWESTORSKA



Wyniki finansowe za III kwartał 2021 roku

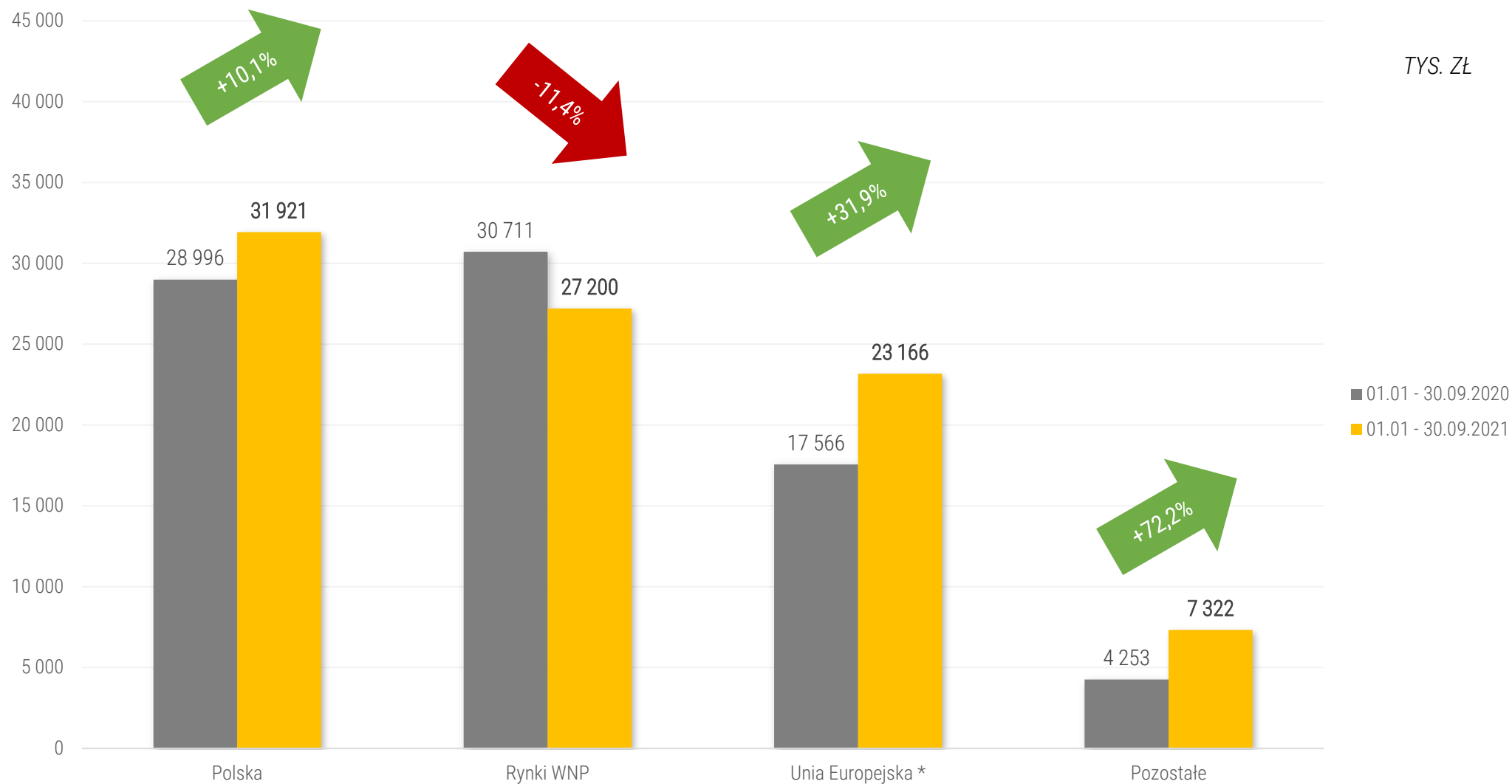
Listopad 2021 r.



Grupa APLISENS jest dostawcą rozwiązań w zakresie przemysłowej aparatury kontrolnopomiarowej obsługującym ponad 100 krajów. Produkuje szeroką gamę urządzeń do pomiaru ciśnienia, różnicy ciśnień, poziomu, temperatury oraz przepływu wykorzystywanych w wielu gałęziach przemysłu. Posiada Laboratoria ciśnień i temperatury z akredytacją PCA świadcząc usługi wzorcowania przetworników ciśnienia, różnicy ciśnień i czujników temperatury oraz największe w Polsce Laboratorium dużych przepływów przeznaczonych do kalibracji przepływomierzy. Dzięki temu najważniejsze produkty APLISENS traktowane są jako pełnowartościowe odpowiedniki wyrobów światowych liderów z tej branży.

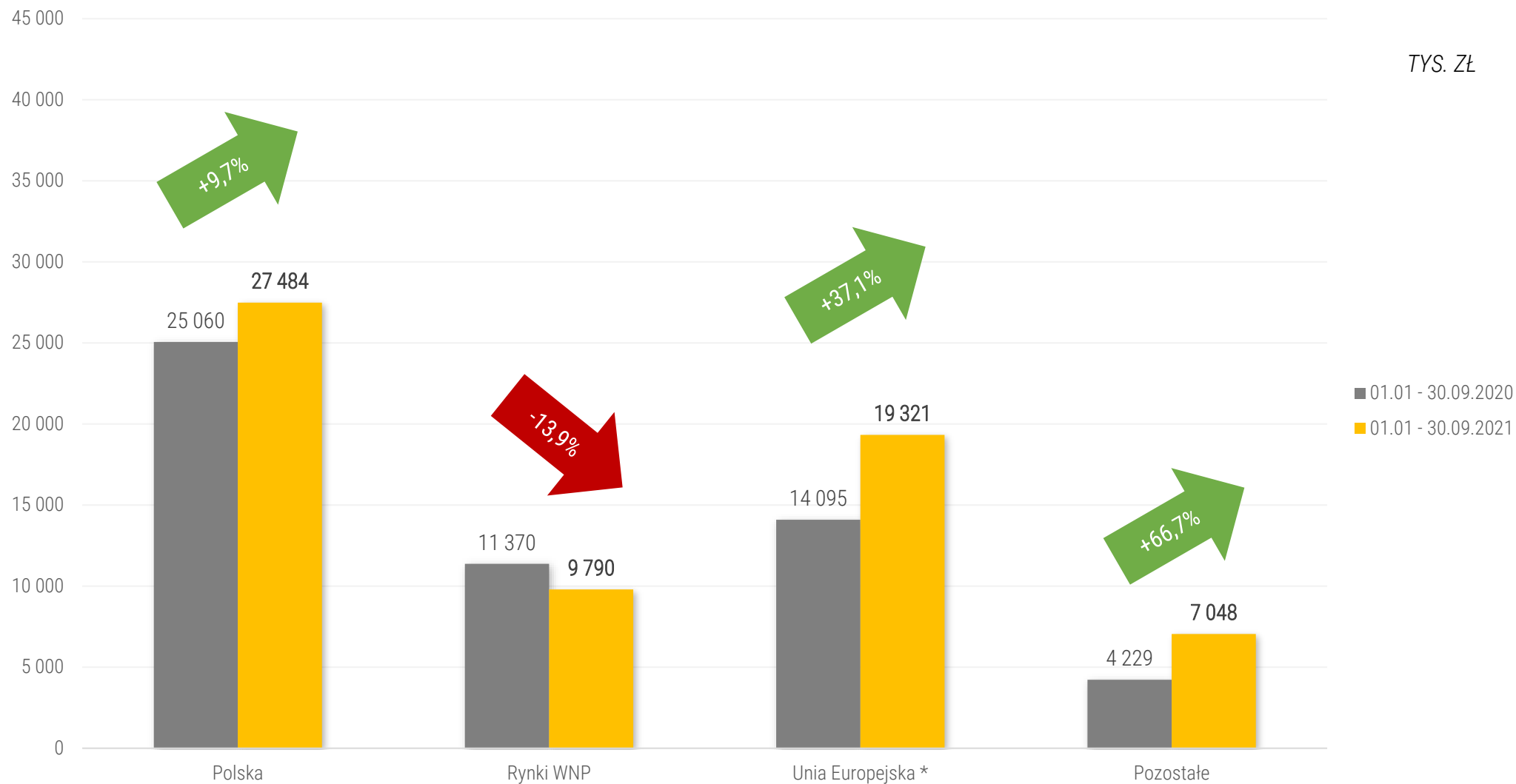
- **WYDOBYCIE I PRZESYŁ ROPY NAFTOWEJ I GAZU,**
- **ENERGETYKA I CIEPŁOWNICTWO,**
- **ODBIORCY ZW. Z GOSPODARKĄ WODNĄ I OCHRONĄ ŚRODOWISKA,**
- **PRZEMYSŁ STOCZNIOWY,**
- **PETROCHEMIA I CHEMIA,**
- **OZE – ELEKTROWNIE WODNE, BIOGAZOWNIE, GEOTERMIA, SPALARNIE ŚMIECI**
- **PRZEMYSŁ TRANSPORTOWY- ELEMENTY SYSTEMÓW ZABEZPIEZAJĄCYCH PRZED KRADZIEŻĄ PALIWA,**
- **PRZEMYSŁ CIĘŻKI, GÓRNICTWO, HUTNICTWO,**
- **PRZEMYSŁ SPOŻYWCZY,**
- **GAZOWNICTWO,**
- **PRZEMYSŁ PAPIERNICZY,**
- **PRZEMYSŁ FARMACEUTYCZNY,**
- **PRZEMYSŁ SZKLARSKI,**
- **PRZEMYSŁ AUTOMOTIVE.**





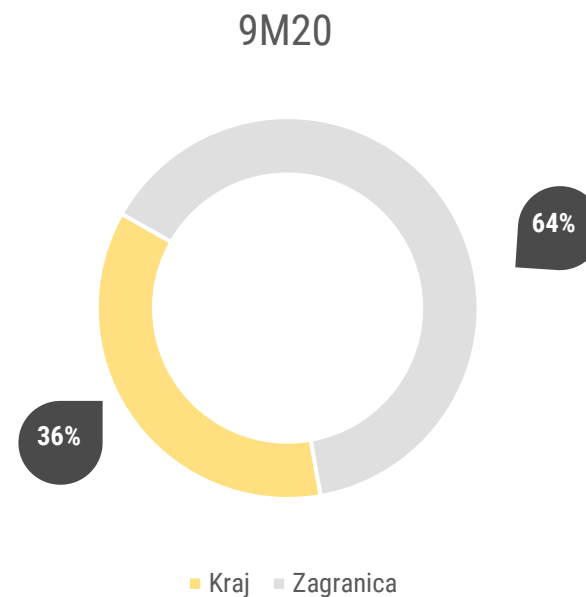
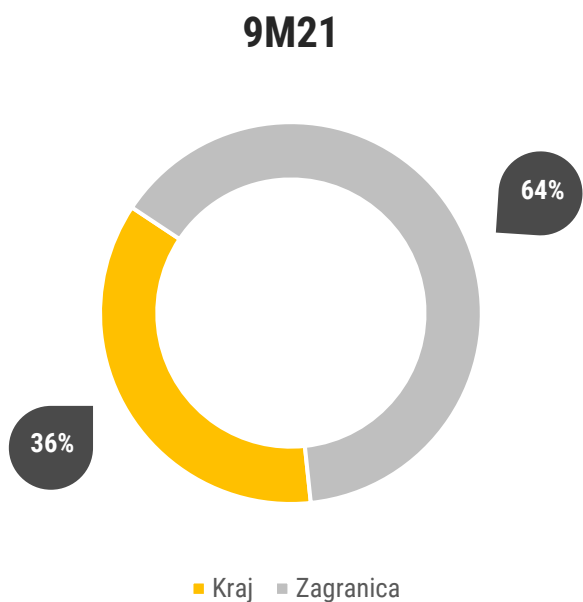
* wraz z Wielką Brytanią

SPRZEDAŻ JEDNOSTKOWA WG RYNKÓW



* wraz z Wielką Brytanią

STRUKTURA GEOGRAFICZNA SPRZEDAŻY



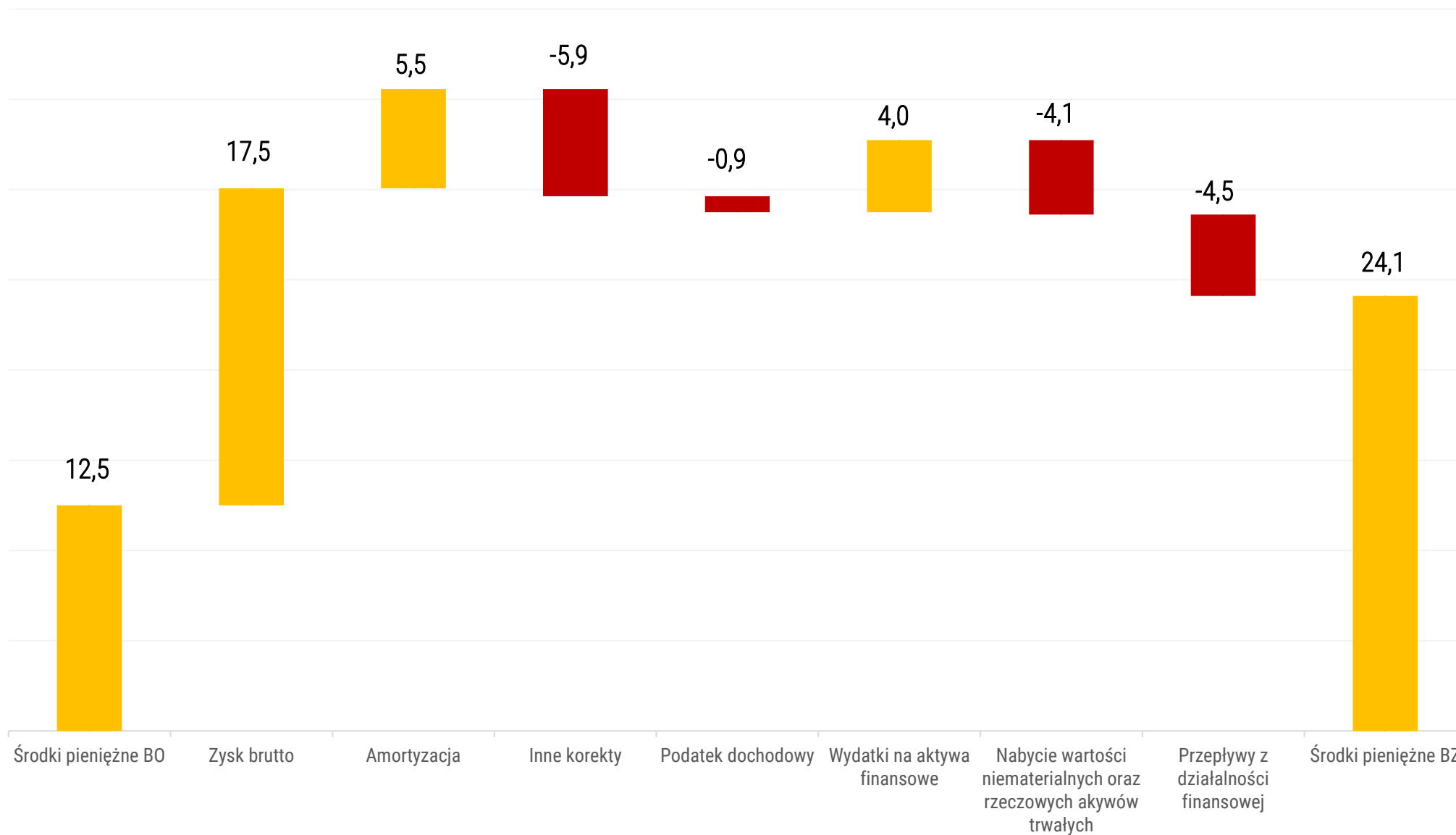
Struktura geograficzna sprzedaży (tys. zł)	01.01 – 30.09.2021	01.01 – 30.09.2020
Kraj	31 921	28 996
Zagranica	57 688	52 530
Razem	89 609	81 526

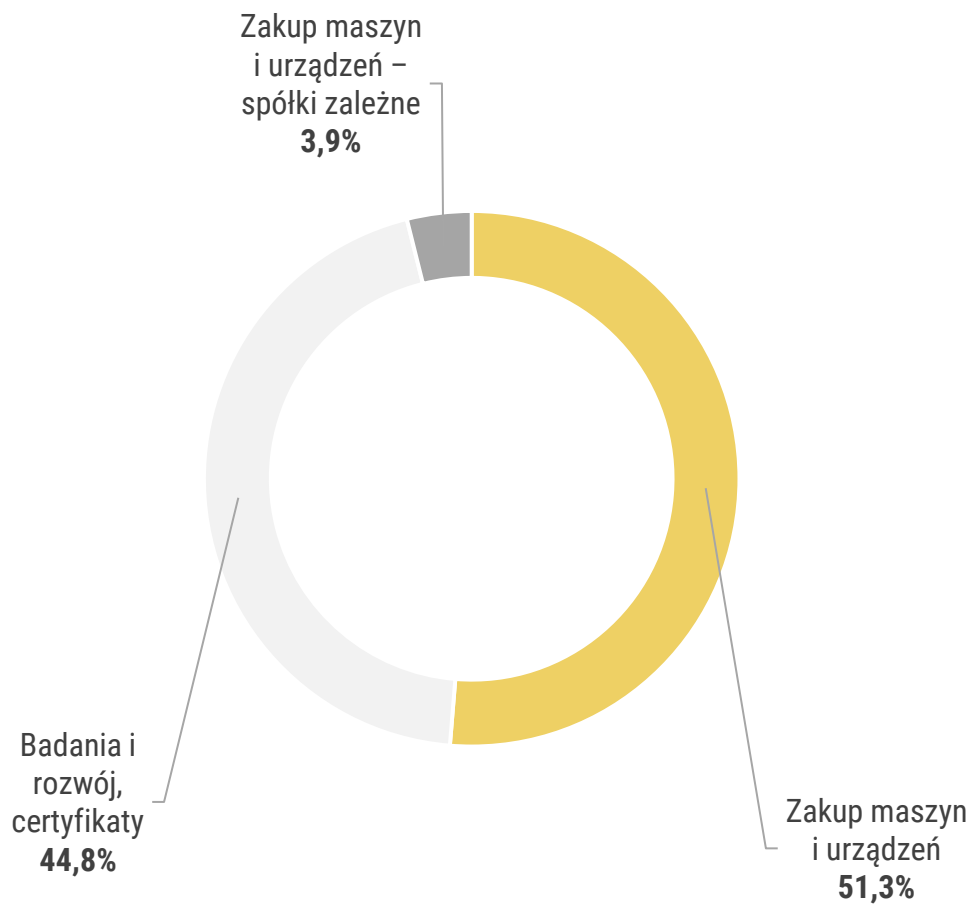
RZiS (MLN ZŁ)	01.01-30.09.2021	01.01-30.09.2020	Zmiana %
Przychody ze sprzedaży	89,608	81,526	9,9%
EBIT	17,476	13,200	32,4%
EBITDA	22,984	19,002	21,0%
Zysk netto	14,634	11,003	33,0%
Amortyzacja	5,508	5,802	-5,1%
CF operacyjny	16,232	15,686	-
CF inwestycyjny	-0,132	-10,039	-
CF finansowy	-4,508	-2,093	-

Bilans (MLN ZŁ)	30.09.2021	31.12.2020	Zmiana %
Aktywa trwałe, w tym:	100,852	102,314	-1,4%
WNIp	11,939	11,041	8,1%
Rzeczowe aktywa trwałe	80,485	82,065	-1,9%
Wartość firmy	2,862	2,862	0,0%
Aktywa z tytułu podatku odroczonego	3,752	4,541	-17,4%
Aktywa obrotowe, w tym:	97,346	80,366	21,1%
Zapasy	41,084	38,806	5,9%
Inne krótkoterminowe aktywa finansowe	11,100	15,109	-26,5%
Należności z tytułu dostaw i usług oraz pozostałe należności krótkoterminowe	21,062	13,773	52,9%
Środki pieniężne	24,100	12,509	92,7%
Kapitały własne	185,766	173,256	7,2%
Zobowiązania długoterminowe	1,347	1,421	-5,2%
Zobowiązania krótkoterminowe	11,085	8,003	38,5%
Suma bilansowa	198,198	182,680	8,5%

Wskaźniki rentowności	01.01-30.09.2021	01.01-30.09.2020	Zmiana pp.	Wskaźniki zadłużenia	30.09.2021	31.12.2020	Zmiana pp.
Rentowność brutto sprzedaży	36,97%	34,00%	+2,97	Wskaźnik ogólnego zadłużenia	6,27%	5,16%	+1,11
Marża EBIT	19,50%	16,19%	+3,31	Wskaźnik zadłużenia kapitału własnego	6,69%	5,44%	+1,25
Marża EBITDA	25,65%	23,31%	+2,34	Wskaźniki giełdowe	30.09.2021	31.12.2020	Zmiana %
ROS (rentowność netto sprzedaży)	15,67%	13,05%	+2,62	EPS* (w zł)	1,50	1,24	21,4%
ROA* (rentowność aktywów)	9,01%	6,98%	+2,03	EV/EBITDA*	5,07	4,55	11,3%
ROE* (rentowność kapitału własnego)	9,61%	7,60%	+2,01	C/Z*	9,30	8,95	3,9%
				C/WK	0,89	0,75	19,8%

* Wskaźniki zannualizowane, bez akcji własnych

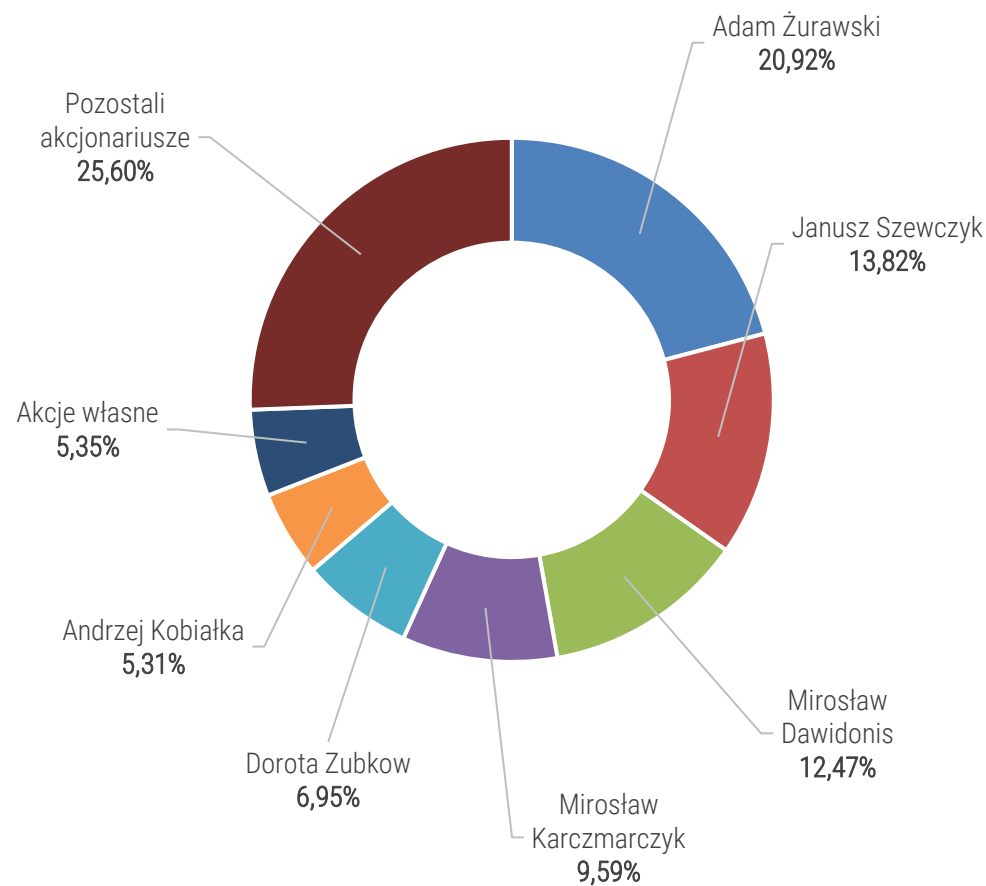




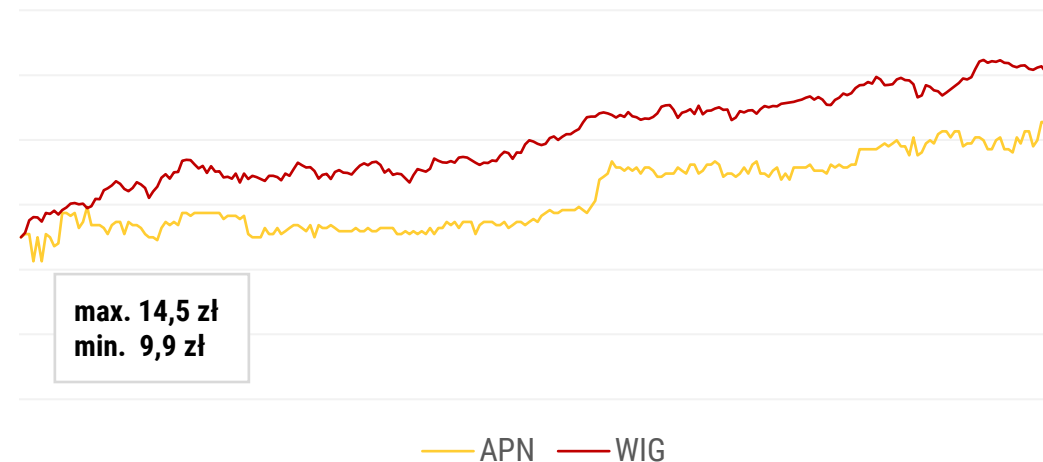
WYDATKI INWESTYCYJNE ZA OKRES 01.01-30.09.2021 (w tys. zł)

Zakup maszyn i urządzeń	2 184
Badania i rozwój, certyfikaty	1 907
Zakup maszyn i urządzeń – spółki zależne	164
RAZEM:	4 255

STAN NA 17.11.2021 R. (BEZ OSÓB POWIĄZANYCH)



ZACHOWANIE KURSU APLISENS NA TLE WIG (OSTATNIE 12 MIESIĘCY)

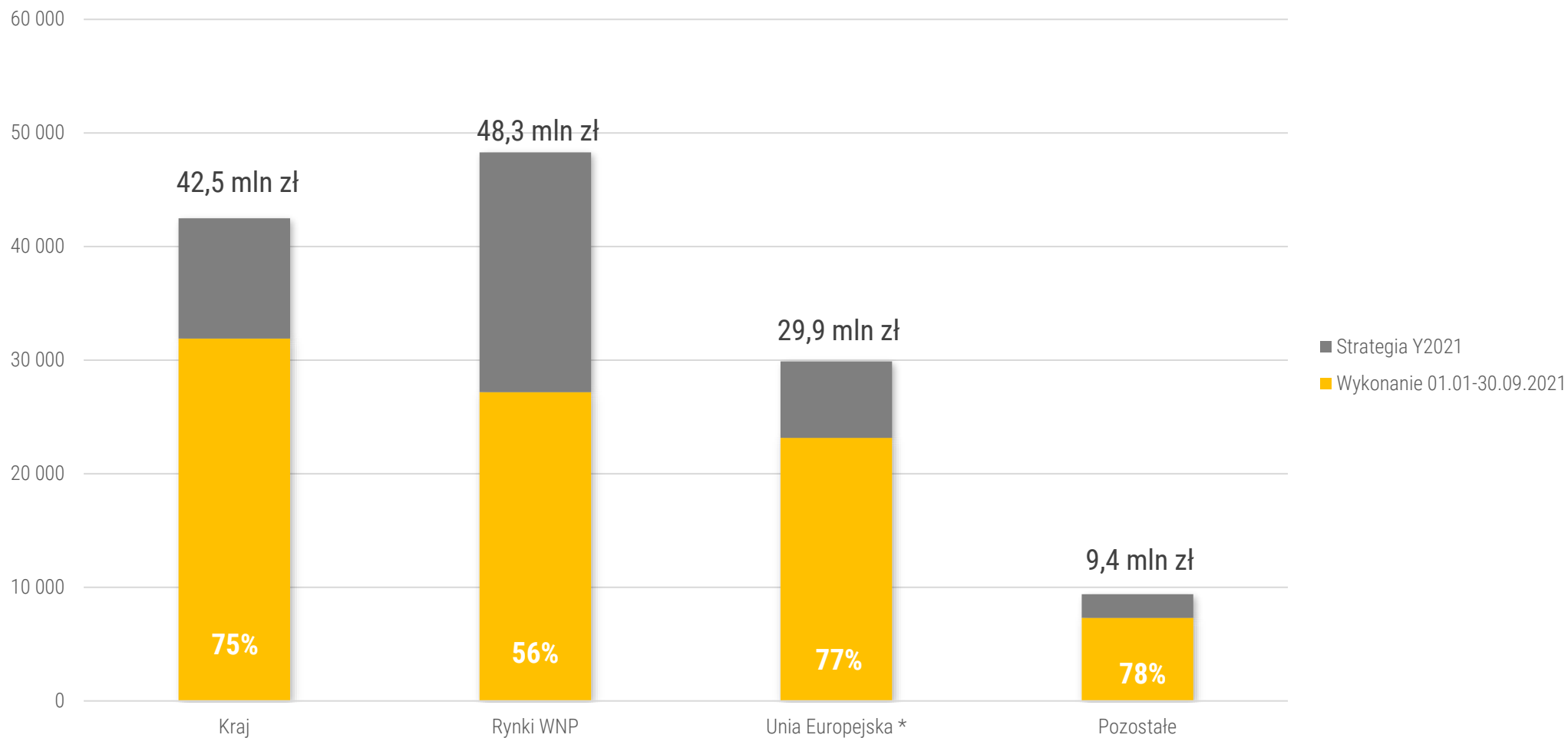


Liczba akcji:	11 869 173 szt.
Kurs (05.11.2021 r.):	13,80 zł
Kapitalizacja (bez akcji własnych)	155,036 mln zł
Free float:	25,60%
C/Z* (cena/zysk):	8,37
C/WK* (cena/wart. księgowa):	0,83
EV/EBITDA*:	4,68

* Wskaźniki zannualizowane, bez akcji własnych

Stan na 05.11.2021 r.

Wykres przedstawiający realizację przychodów ze sprzedaży Grupy w pierwszych trzech kwartałach 2021 roku zgodnie z założeniami strategii



* wraz z Wielką Brytanią

Niniejszy materiał został opracowany przez Aplisens S.A. („Spółka”).

Powielanie, rozpowszechnianie i przekazywanie niniejszej prezentacji w innych jurysdykcjach może podlegać ograniczeniom prawnym, a osoby do których może ona dotrzeć, powinny zapoznać się z wszelkimi tego rodzaju ograniczeniami oraz stosować się do nich. Nieprzestrzeganie tych ograniczeń może stanowić naruszenie obowiązującego prawa. Niniejsza prezentacja nie zawiera kompletnej ani całościowej analizy finansowej lub handlowej Spółki, jak również nie przedstawia jej pozycji i perspektyw w kompletny ani całościowy sposób. Spółka przygotowała prezentację z należytą starannością, jednak może ona zawierać pewne nieścisłości lub opuszczenia.

Niniejsza prezentacja w zakresie obejmującym twierdzenia wybiegające w przyszłość ma charakter wyłącznie informacyjny i nie może być traktowana jako oferta lub rekomendacja do zawierania jakichkolwiek transakcji. Dlatego zaleca się, aby każda osoba zamierzająca podjąć decyzję inwestycyjną odnośnie akcji wyemitowanych przez Spółkę opierała się na informacjach ujawnionych w oficjalnych komunikatach Aplisens S.A. zgodnie z przepisami prawa obowiązującymi Spółkę.

APLISENS®

APLISENS®

DZIĘKUJEMY ZA UWAGĘ

APLISENS S.A

ul. Morelowa 7
PL - 03-192 Warszawa
e-mail: aplisens@aplisens.pl
NIP: 113-08-88-504

Centrala:
tel. +48 22 814 07 77
fax. +48 22 814 07 78

Biuro Zarządu:
tel. +48 22 814 07 77 w 127

RELACJE INWESTORSKIE

Grzegorz Grelo
MakMedia
e-mail: g.grelo@makmedia.pl
tel.: +48 600 450 074

KORZYSTAMY Z SYSTEMU AKCJONARIAT



AKCJONARIAT.PL

WWW.AKCJONARIAT.PL