



# PREZENTACJA INWESTORSKA



*Wyniki finansowe za I kwartał 2021 roku*

*Maj 2021 r.*



Grupa APLISENS jest dostawcą rozwiązań w zakresie przemysłowej aparatury kontrolnopomiarowej obsługującym ponad 100 krajów. Produkuje szeroką gamę urządzeń do pomiaru ciśnienia, różnicy ciśnień, poziomu, temperatury oraz przepływu wykorzystywanych w wielu gałęziach przemysłu. Posiada Laboratoria ciśnień i temperatury z akredytacją PCA świadcząc usługi wzorcowania przetworników ciśnienia, różnicy ciśnień i czujników temperatury oraz największe w Polsce Laboratorium dużych przepływów przeznaczonych do kalibracji przepływomierzy. Dzięki temu najważniejsze produkty APLISENS traktowane są jako pełnowartościowe odpowiedniki wyrobów światowych liderów z tej branży.

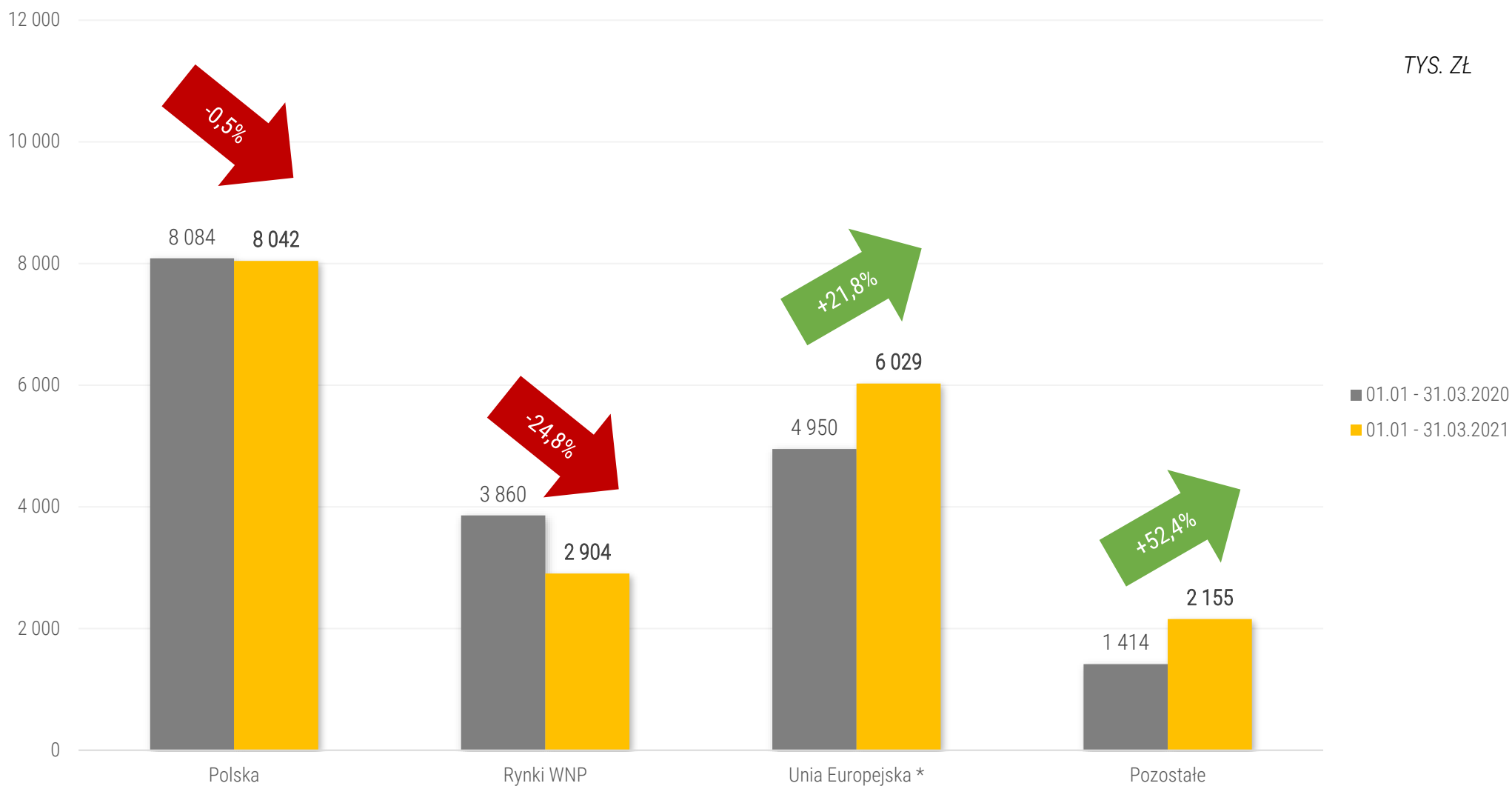
- **WYDOBYCIE I PRZESYŁ ROPY NAFTOWEJ I GAZU,**
- **ENERGETYKA I CIEPŁOWNICTWO,**
- **ODBIORCY ZW. Z GOSPODARKĄ WODNĄ I OCHRONĄ ŚRODOWISKA,**
- **PRZEMYSŁ STOCZNIOWY,**
- **PETROCHEMIA I CHEMIA,**
- **OZE – ELEKTROWNIE WODNE, BIOGAZOWNIE, GEOTERMIA, SPALARNIE ŚMIECI**
- **PRZEMYSŁ TRANSPORTOWY- ELEMENTY SYSTEMÓW ZABEZPIEZAJĄCYCH PRZED KRADZIEŻĄ PALIWA,**
- **PRZEMYSŁ CIĘŻKI, GÓRNICCTWO, HUTNICTWO,**
- **PRZEMYSŁ SPOŻYWCZY,**
- **GAZOWNICTWO,**
- **PRZEMYSŁ PAPIERNICZY,**
- **PRZEMYSŁ FARMACEUTYCZNY,**
- **PRZEMYSŁ SZKLARSKI,**
- **PRZEMYSŁ AUTOMOTIVE.**





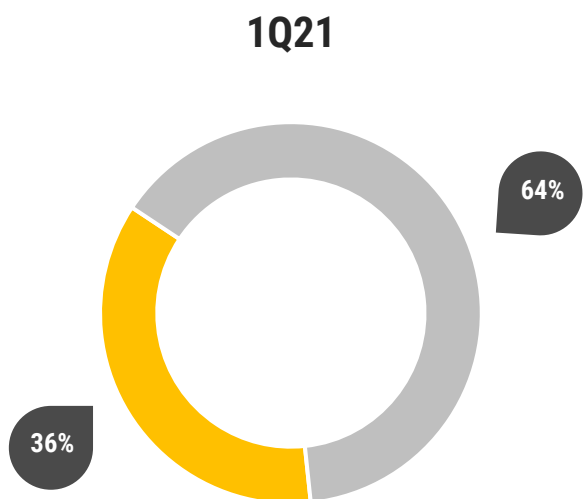
\* wraz z Wielką Brytanią

# SPRZEDAŻ JEDNOSTKOWA WG RYNKÓW

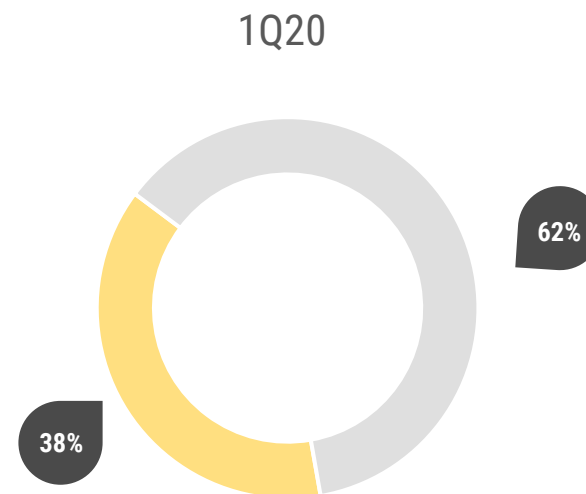


\* wraz z Wielką Brytanią

# STRUKTURA GEOGRAFICZNA SPRZEDAŻY



■ Kraj ■ Zagranica



■ Kraj ■ Zagranica

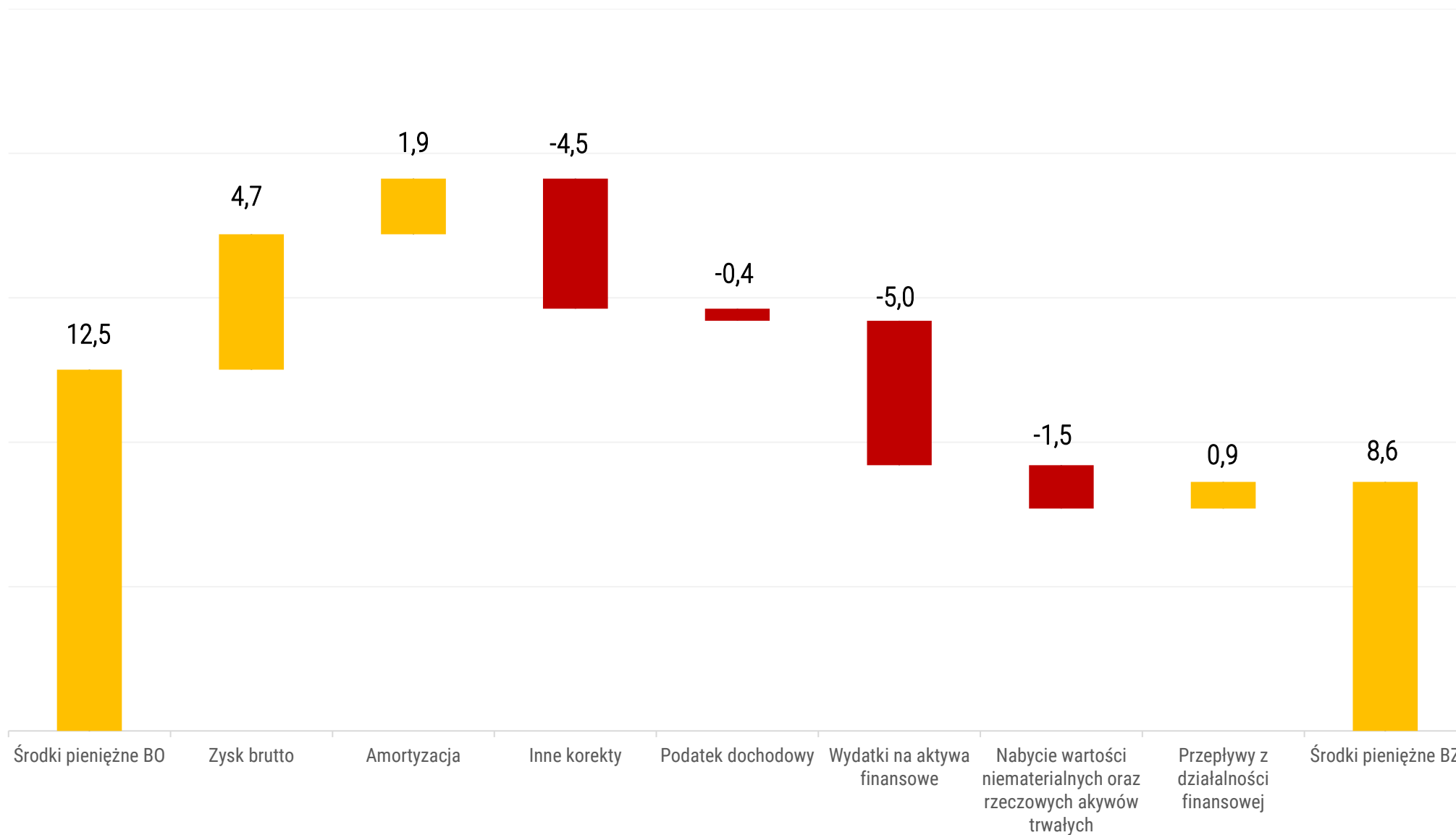
Struktura geograficzna sprzedaży (tys. zł)	01.01 – 31.03.2021	01.01 – 31.03.2020
Kraj	9 346	9 544
Zagranica	16 655	15 513
<b>Razem</b>	<b>26 001</b>	<b>25 057</b>

RZiS (MLN ZŁ)	01.01- 31.03.2021	01.01- 31.03.2020	Zmiana %
Przychody ze sprzedaży	<b>26,001</b>	25,057	3,8%
EBIT	<b>4,612</b>	3,561	29,5%
EBITDA	<b>6,541</b>	5,478	19,4%
Zysk netto	<b>3,898</b>	2,983	30,7%
Amortyzacja	<b>1,929</b>	1,917	0,6%
CF operacyjny	<b>1,698</b>	3,175	-
CF inwestycyjny	<b>-6,502</b>	0,428	-
CF finansowy	<b>0,919</b>	0,935	-

Bilans (MLN ZŁ)	31.03.2021	31.12.2020	Zmiana %
Aktywa trwałe, w tym:	<b>102,168</b>	102,314	-0,1%
WNIp	<b>11,282</b>	11,041	2,2%
Rzeczowe aktywa trwałe	<b>81,881</b>	82,065	-0,2%
Wartość firmy	<b>2,862</b>	2,862	0,0%
Aktywa z tytułu podatku odroczonego	<b>4,333</b>	4,541	-4,6%
Aktywa obrotowe, w tym:	<b>88,127</b>	80,366	9,7%
Zapasy	<b>40,163</b>	38,806	3,5%
Inne krótkoterminowe aktywa finansowe	<b>20,149</b>	15,109	33,4%
Należności z tytułu dostaw i usług oraz pozostałe należności krótkoterminowe	<b>19,186</b>	13,773	39,3%
Środki pieniężne	<b>8,624</b>	12,509	-31,1%
Kapitały własne	<b>178,954</b>	173,256	3,3%
Zobowiązania długoterminowe	<b>1,408</b>	1,421	-0,9%
Zobowiązania krótkoterminowe	<b>9,933</b>	8,003	24,1%
Suma bilansowa	<b>190,295</b>	182,680	4,2%

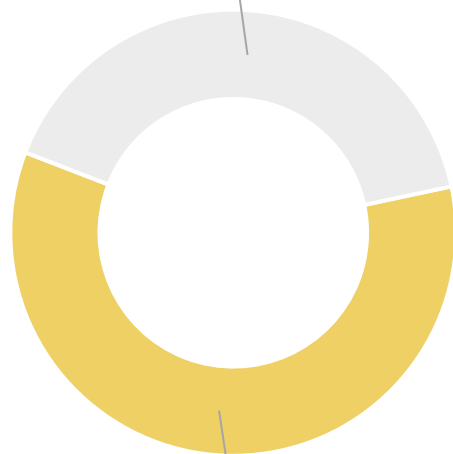
Wskaźniki rentowności	01.01-31.03.2021	01.01-31.03.2020	Zmiana p.p.	Wskaźniki zadłużenia	31.03.2021	31.12.2020	Zmiana p.p.
Rentowność brutto sprzedaży	<b>36,70%</b>	35,15%	1,55	Wskaźnik ogólnego zadłużenia	<b>5,96%</b>	5,16%	0,80
Marża EBIT	<b>17,74%</b>	14,21%	3,53	Wskaźnik zadłużenia kapitału własnego	<b>6,34%</b>	5,44%	0,90
Marża EBITDA	<b>25,16%</b>	21,86%	3,30	Wskaźniki giełdowe	31.03.2021	31.12.2020	Zmiana %
ROS (rentowność netto sprzedaży)	<b>14,73%</b>	12,20%	2,53	EPS* (w zł)	<b>1,28</b>	1,24	3,5%
ROA* (rentowność aktywów)	<b>8,00%</b>	7,32%	0,68	EV/EBITDA*	<b>4,56</b>	4,55	0,1%
ROE* (rentowność kapitału własnego)	<b>8,51%</b>	7,93%	0,58	C/Z*	<b>8,42</b>	8,95	-6,0%
				C/WK	<b>0,72</b>	0,75	-4,1%

\* Wskaźniki zannualizowane, bez akcji własnych





Badania i rozwój,  
certyfikaty 40,8%

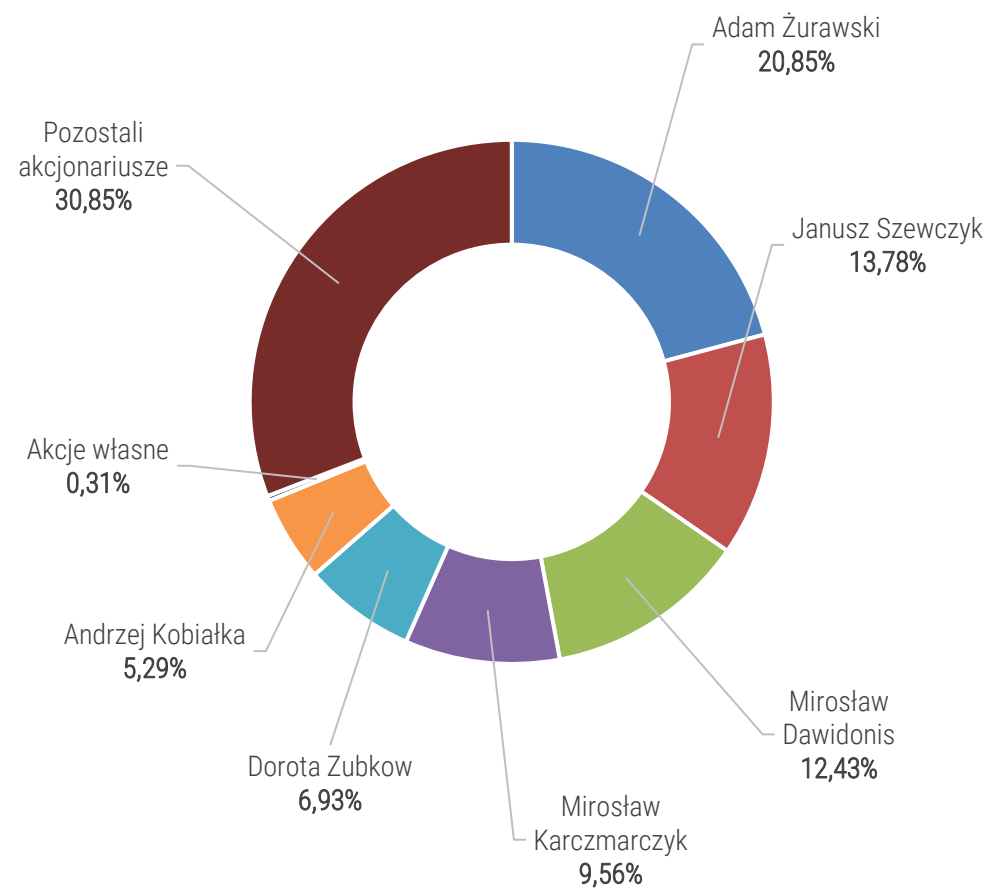


Zakup maszyn i  
urządzeń 59,2%

## WYDATKI INWESTYCYJNE ZA OKRES 01.01-31.03.2021 (w tys. zł)

Zakup maszyn i urządzeń	<b>933</b>
Badania i rozwój, certyfikaty	<b>643</b>
<b>RAZEM:</b>	<b>1 576</b>

STAN NA 12.05.2021 R. (BEZ OSÓB POWIĄZANYCH)



ZACHOWANIE KURSU APLISENS NA TLE WIG (OSTATNIE 12 MIESIĘCY)

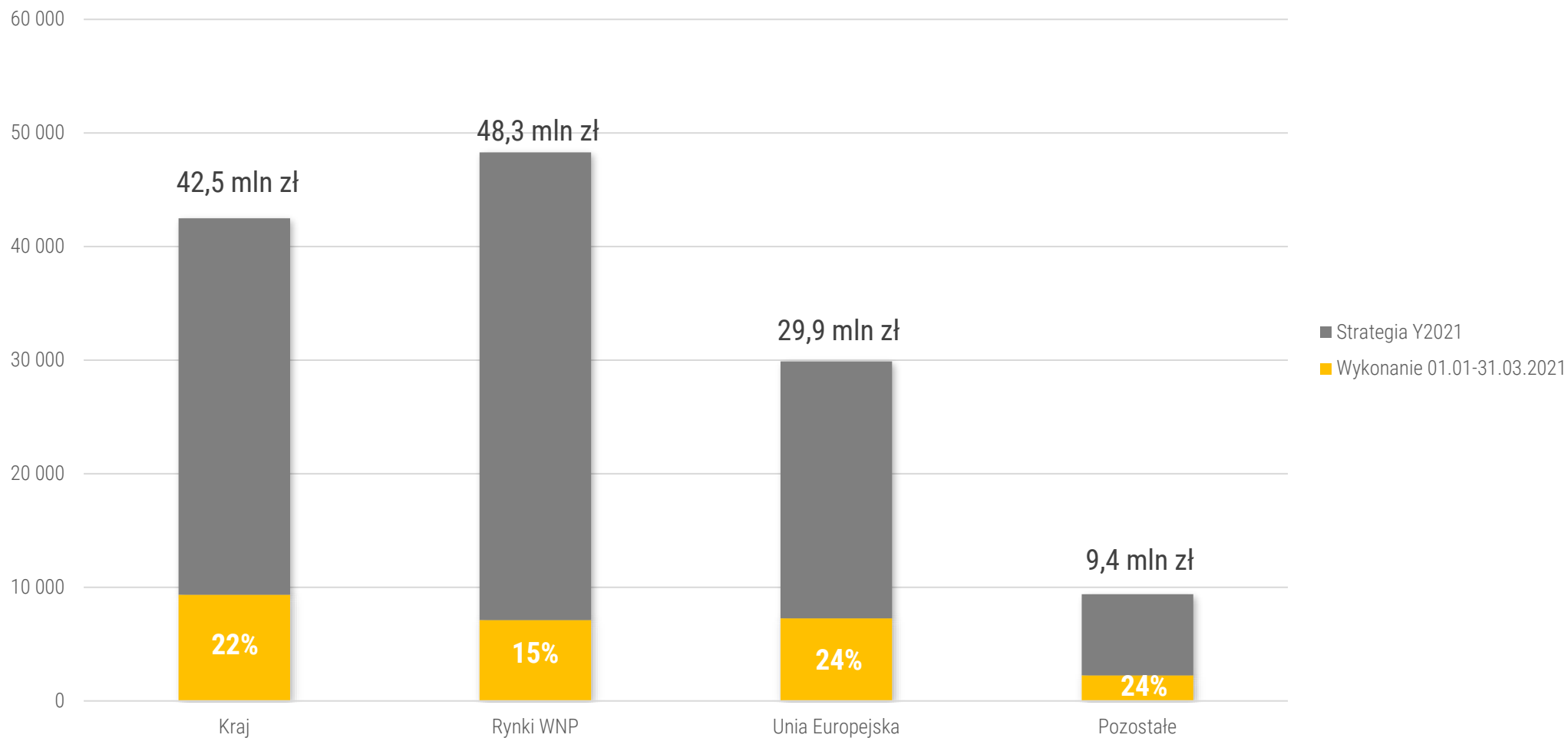


<b>Liczba akcji:</b>	11 905 531 szt.
<b>Kurs (06.05.2021 r.):</b>	11,2 zł
<b>Kapitalizacja (bez akcji własnych)</b>	132,935 mln zł
<b>Free float:</b>	30,85%
<b>C/Z* (cena/zysk):</b>	8,41
<b>C/WK* (cena/wart. księgową):</b>	0,74
<b>EV/EBITDA*:</b>	4,54

\* Wskaźniki zannualizowane, bez akcji własnych

Stan na 06.05.2021 r.

Wykres przedstawiający realizację przychodów ze sprzedaży Grupy w pierwszym kwartale 2021 roku zgodnie z założeniami strategii



*Niniejszy materiał został opracowany przez Aplisens S.A. („Spółka”).*

*Powielanie, rozpowszechnianie i przekazywanie niniejszej prezentacji w innych jurysdykcjach może podlegać ograniczeniom prawnym, a osoby do których może ona dotrzeć, powinny zapoznać się z wszelkimi tego rodzaju ograniczeniami oraz stosować się do nich. Nieprzestrzeganie tych ograniczeń może stanowić naruszenie obowiązującego prawa. Niniejsza prezentacja nie zawiera kompletnej ani całościowej analizy finansowej lub handlowej Spółki, jak również nie przedstawia jej pozycji i perspektyw w kompletny ani całościowy sposób. Spółka przygotowała prezentację z należytą starannością, jednak może ona zawierać pewne nieścisłości lub opuszczenia.*

*Niniejsza prezentacja w zakresie obejmującym twierdzenia wybiegające w przyszłość ma charakter wyłącznie informacyjny i nie może być traktowana jako oferta lub rekomendacja do zawierania jakichkolwiek transakcji. Dlatego zaleca się, aby każda osoba zamierzająca podjąć decyzję inwestycyjną odnośnie akcji wyemitowanych przez Spółkę opierała się na informacjach ujawnionych w oficjalnych komunikatach Aplisens S.A. zgodnie z przepisami prawa obowiązującymi Spółkę.*

APLISENS®

APLISENS®

# DZIĘKUJEMY ZA UWAGĘ

## APLISENS S.A

ul. Morelowa 7  
PL - 03-192 Warszawa  
e-mail: [aplisens@aplisens.pl](mailto:aplisens@aplisens.pl)  
NIP: 113-08-88-504

Centrala:  
tel. +48 22 814 07 77  
fax. +48 22 814 07 78

Biuro Zarządu:  
tel. +48 22 814 07 77 w 127

## RELACJE INWESTORSKIE

Grzegorz Grelo  
MakMedia  
e-mail: [g.grelo@makmedia.pl](mailto:g.grelo@makmedia.pl)  
tel.: +48 600 450 074

## KORZYSTAMY Z SYSTEMU AKCJONARIAT



AKCJONARIAT.PL

[WWW.AKCJONARIAT.PL](http://WWW.AKCJONARIAT.PL)