



PREZENTACJA INWESTORSKA



Wyniki finansowe za I półrocze 2021 roku

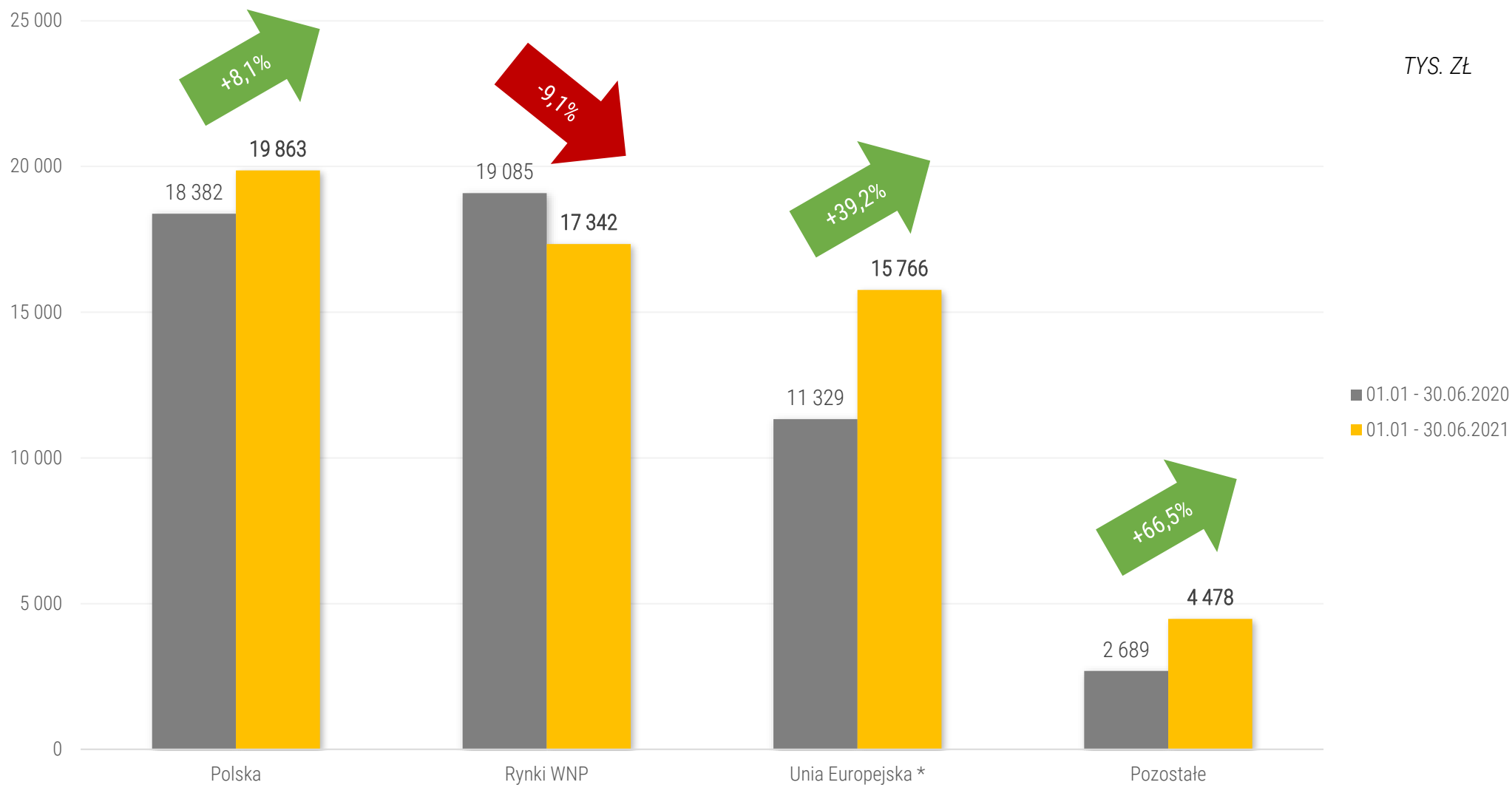
Sierpień 2021 r.



Grupa APLISENS jest dostawcą rozwiązań w zakresie przemysłowej aparatury kontrolnopomiarowej obsługującym ponad 100 krajów. Produkuje szeroką gamę urządzeń do pomiaru ciśnienia, różnicy ciśnień, poziomu, temperatury oraz przepływu wykorzystywanych w wielu gałęziach przemysłu. Posiada Laboratoria ciśnień i temperatury z akredytacją PCA świadcząc usługi wzorcowania przetworników ciśnienia, różnicy ciśnień i czujników temperatury oraz największe w Polsce Laboratorium dużych przepływów przeznaczonych do kalibracji przepływomierzy. Dzięki temu najważniejsze produkty APLISENS traktowane są jako pełnowartościowe odpowiedniki wyrobów światowych liderów z tej branży.

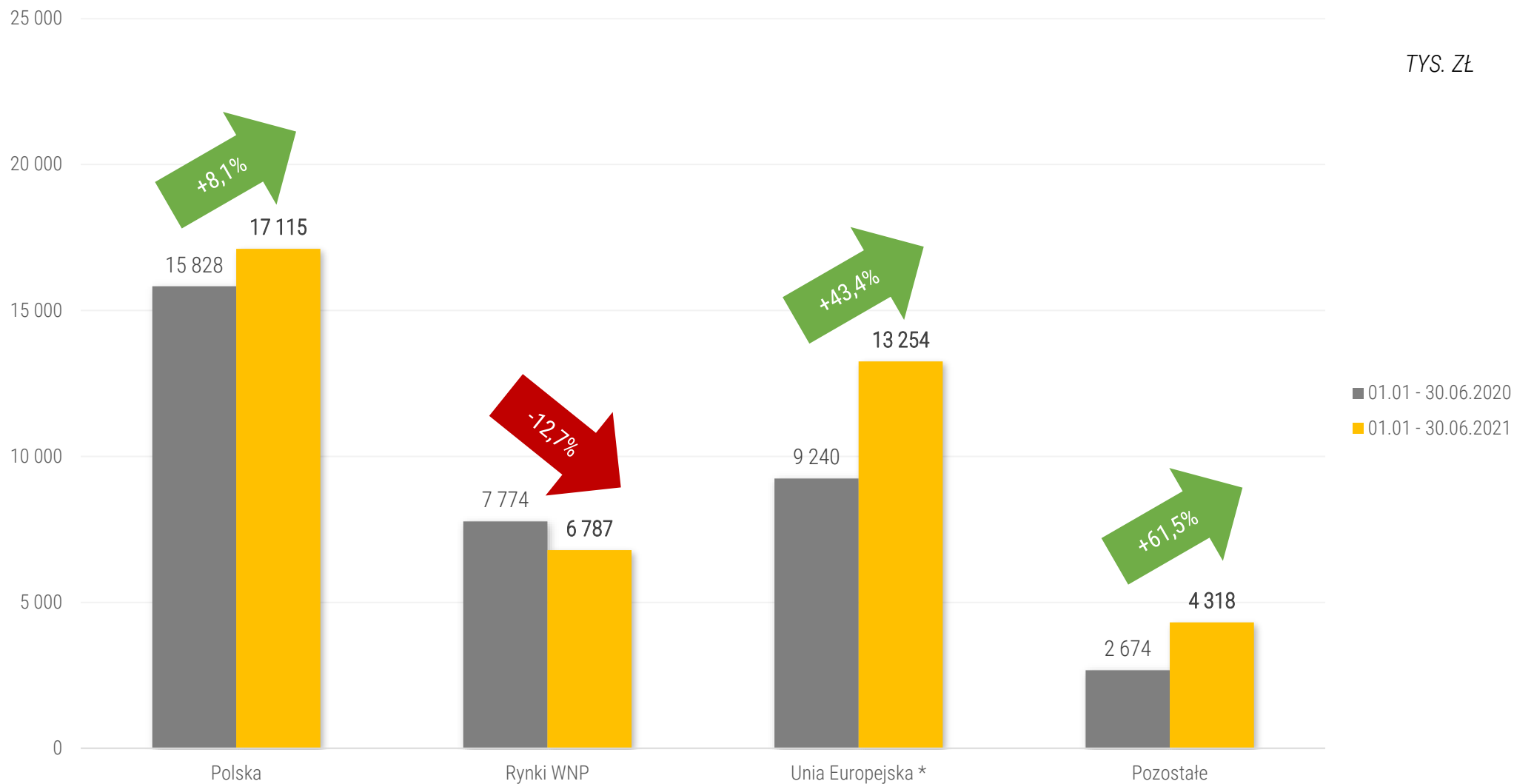
- **WYDOBYCIE I PRZESYŁ ROPY NAFTOWEJ I GAZU,**
- **ENERGETYKA I CIEPŁOWNICTWO,**
- **ODBIORCY ZW. Z GOSPODARKĄ WODNĄ I OCHRONĄ ŚRODOWISKA,**
- **PRZEMYSŁ STOCZNIOWY,**
- **PETROCHEMIA I CHEMIA,**
- **OZE – ELEKTROWNIE WODNE, BIOGAZOWNIE, GEOTERMIA, SPALARNIE ŚMIECI**
- **PRZEMYSŁ TRANSPORTOWY- ELEMENTY SYSTEMÓW ZABEZPIELAJĄCYCH PRZED KRADZIEŻĄ PALIWA,**
- **PRZEMYSŁ CIĘŻKI, GÓRNICCTWO, HUTNICTWO,**
- **PRZEMYSŁ SPOŻYWCZY,**
- **GAZOWNICTWO,**
- **PRZEMYSŁ PAPIERNICZY,**
- **PRZEMYSŁ FARMACEUTYCZNY,**
- **PRZEMYSŁ SZKLARSKI,**
- **PRZEMYSŁ AUTOMOTIVE.**





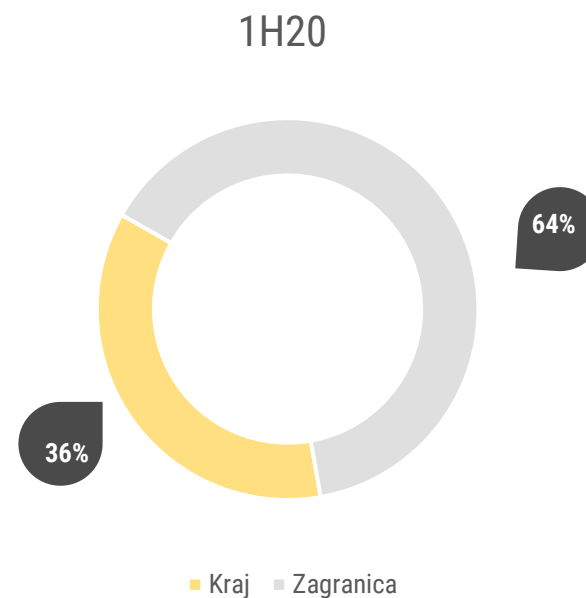
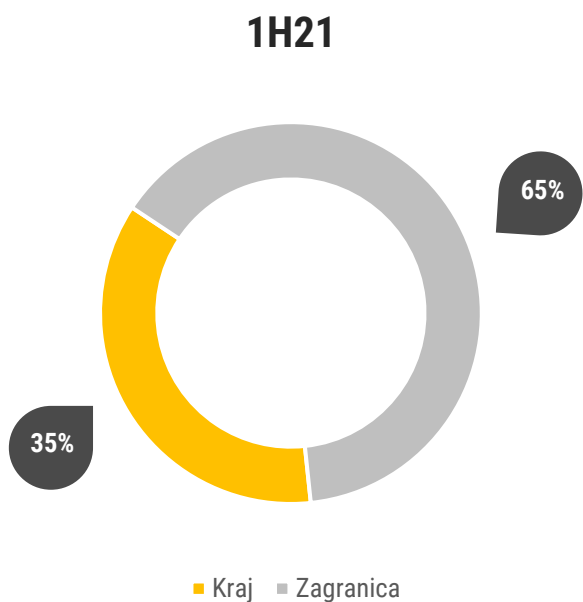
* wraz z Wielką Brytanią

SPRZEDAŻ JEDNOSTKOWA WG RYNKÓW



* wraz z Wielką Brytanią

STRUKTURA GEOGRAFICZNA SPRZEDAŻY



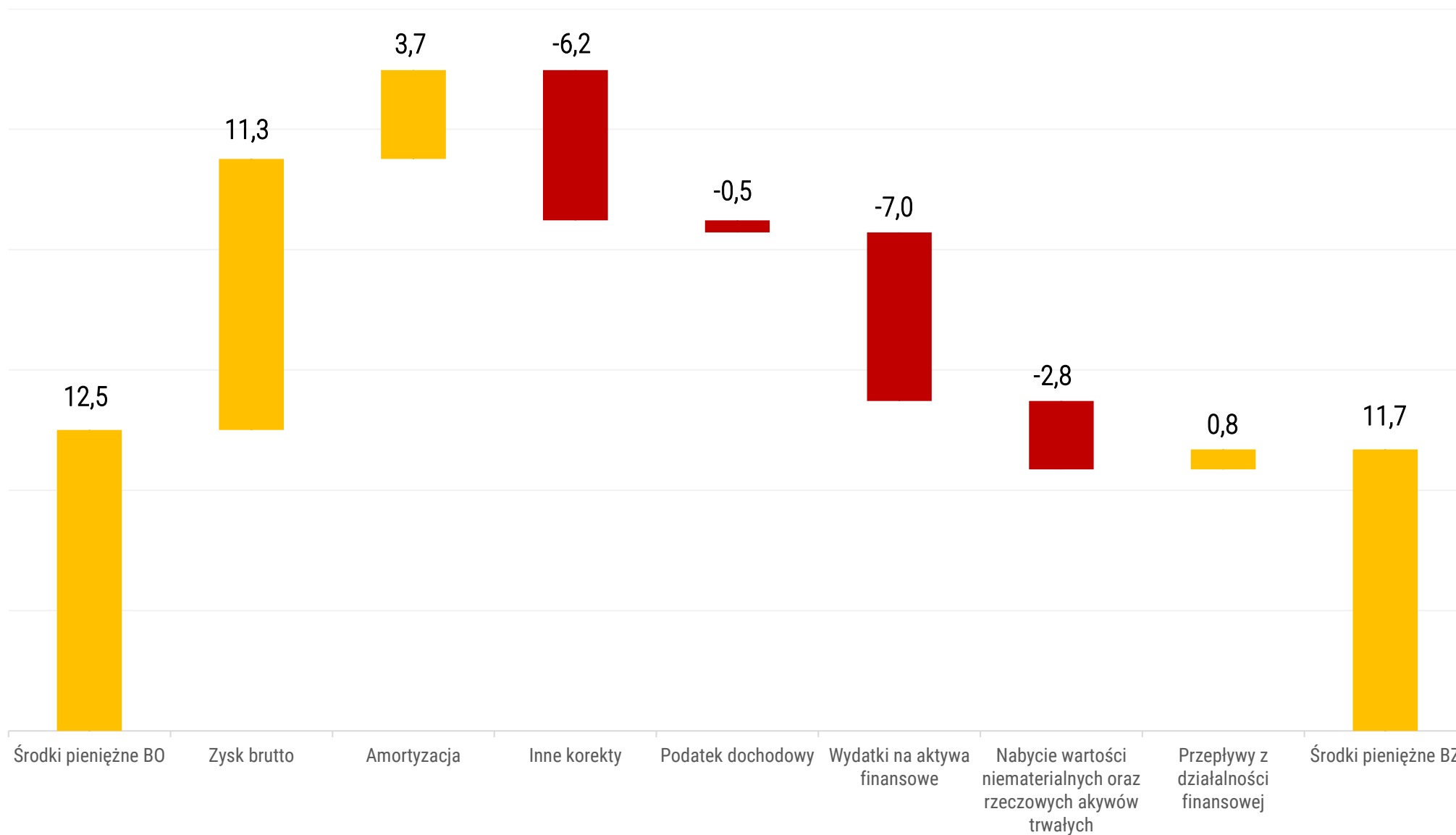
Struktura geograficzna sprzedaży (tys. zł)	01.01 – 30.06.2021	01.01 – 30.06.2020
Kraj	19 863	18 382
Zagranica	37 586	33 103
Razem	57 449	51 485

RZiS (MLN ZŁ)	01.01-30.06.2021	01.01-30.06.2020	Zmiana %
Przychody ze sprzedaży	57,449	51,485	11,6%
EBIT	11,385	7,676	48,3%
EBITDA	15,067	11,581	30,1%
Zysk netto	9,410	6,447	46,0%
Amortyzacja	3,682	3,905	-5,7%
CF operacyjny	8,115	7,509	-
CF inwestycyjny	-9,847	-4,659	-
CF finansowy	0,915	1,259	-

Bilans (MLN ZŁ)	30.06.2021	31.12.2020	Zmiana %
Aktywa trwałe, w tym:	101,204	102,314	-1,1%
WNIp	11,711	11,041	6,1%
Rzeczowe aktywa trwałe	80,825	82,065	-1,5%
Wartość firmy	2,862	2,862	0,0%
Aktywa z tytułu podatku odroczonego	3,997	4,541	-12,0%
Aktywa obrotowe, w tym:	94,893	80,366	18,1%
Zapasy	39,436	38,806	1,6%
Inne krótkoterminowe aktywa finansowe	22,083	15,109	46,2%
Należności z tytułu dostaw i usług oraz pozostałe należności krótkoterminowe	21,682	13,773	57,4%
Środki pieniężne	11,692	12,509	-6,5%
Kapitały własne	178,986	173,256	3,3%
Zobowiązania długoterminowe	1,360	1,421	-4,3%
Zobowiązania krótkoterminowe	15,751	8,003	96,8%
Suma bilansowa	196,097	182,680	7,3%

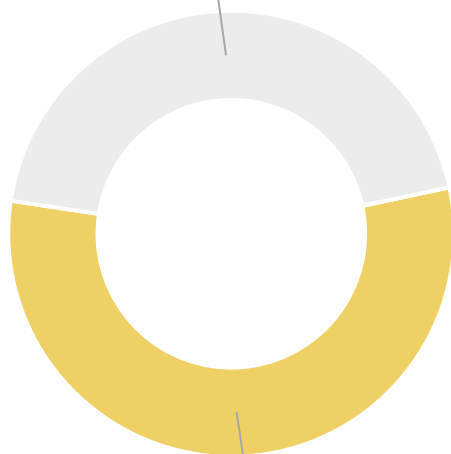
Wskaźniki rentowności	01.01-30.06.2021	01.01-30.06.2020	Zmiana pp.	Wskaźniki zadłużenia	30.06.2021	31.12.2020	Zmiana pp.
Rentowność brutto sprzedaży	37,10%	33,94%	3,16	Wskaźnik ogólnego zadłużenia	8,73%	5,16%	3,57
Marża EBIT	19,82%	14,91%	4,91	Wskaźnik zadłużenia kapitału własnego	9,56%	5,44%	4,12
Marża EBITDA	26,23%	22,49%	3,74	Wskaźniki giełdowe	30.06.2021	31.12.2020	Zmiana %
ROS (rentowność netto sprzedaży)	15,87%	12,24%	3,63	EPS* (w zł)	1,45	1,24	17,33%
ROA* (rentowność aktywów)	8,80%	6,98%	1,82	EV/EBITDA*	4,94	4,55	8,41%
ROE* (rentowność kapitału własnego)	9,65%	7,72%	1,93	C/Z*	8,94	8,95	-0,18%
				C/WK	0,86	0,75	15,44%

* Wskaźniki zannualizowane, bez akcji własnych



WYDATKI INWESTYCYJNE

Badania i rozwój,
certyfikaty 44,3%

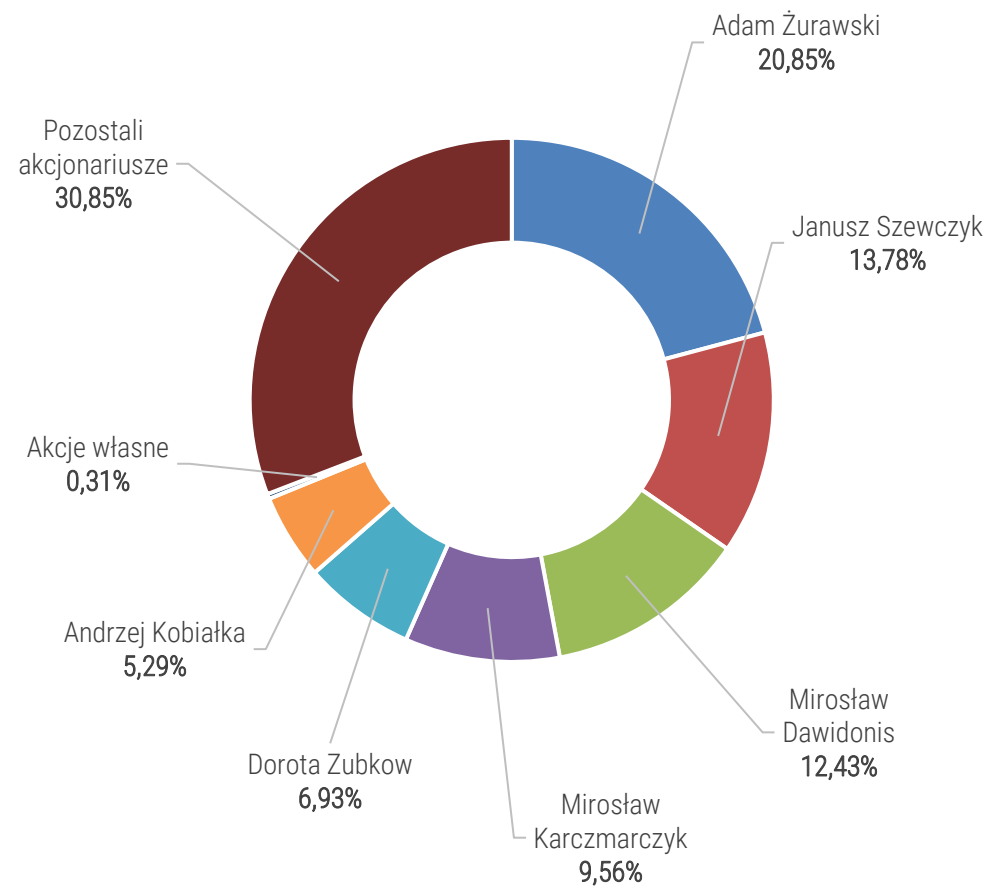


Zakup maszyn i
urządzeń 55,7%

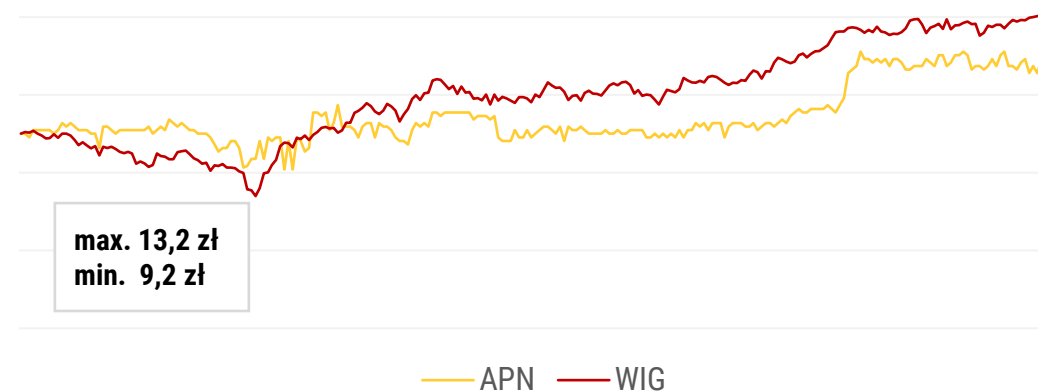
WYDATKI INWESTYCYJNE ZA OKRES 01.01-30.06.2021 (w tys. zł)

Zakup maszyn i urządzeń	1 620
Badania i rozwój, certyfikaty	1 288
RAZEM:	2 908

STAN NA 19.08.2021 R. (BEZ OSÓB POWIĄZANYCH)



ZACHOWANIE KURSU APLISENS NA TLE WIG (OSTATNIE 12 MIESIĘCY)

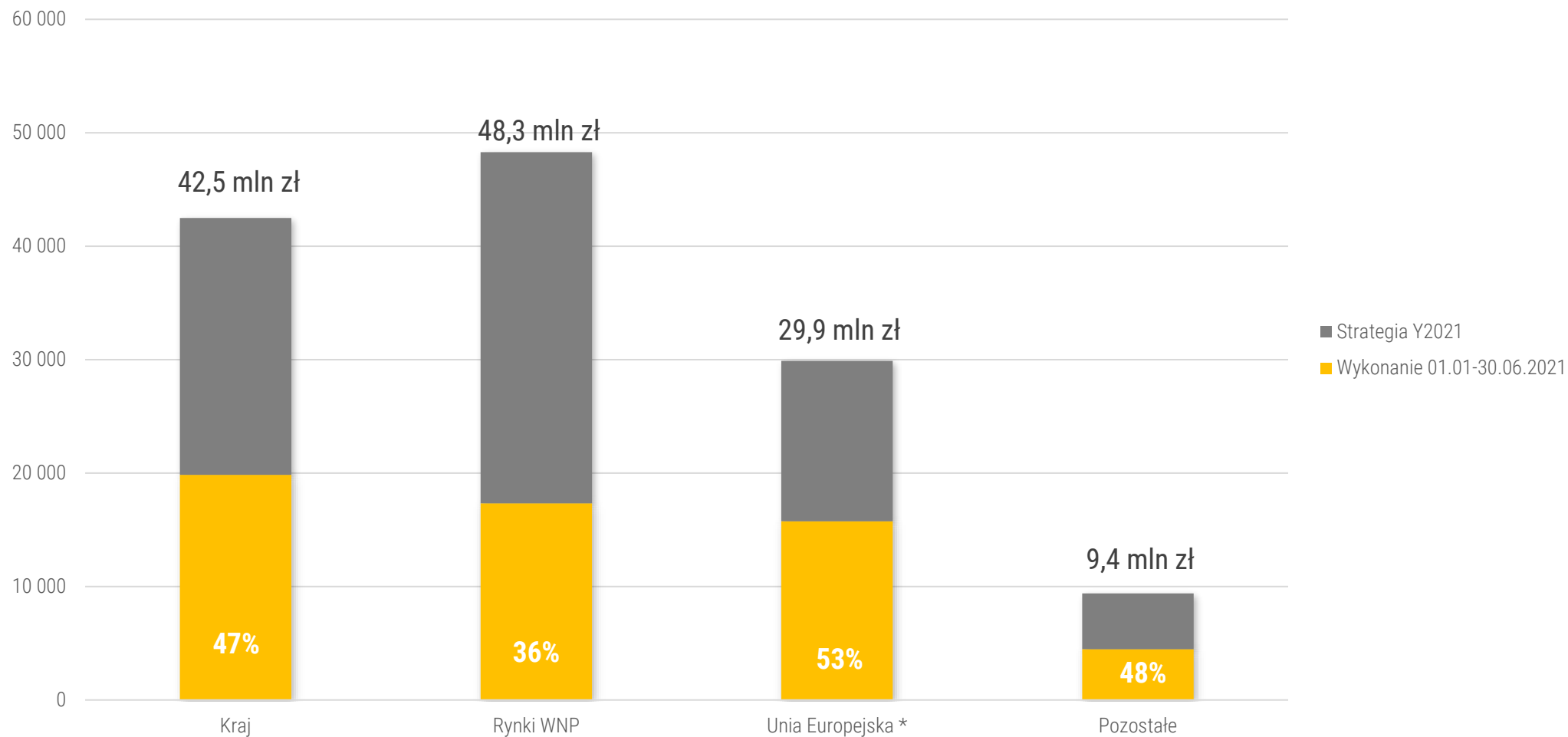


Liczba akcji:	11 905 531 szt.
Kurs (11.08.2021 r.):	13,00 zł
Kapitalizacja (bez akcji własnych)	154,299 mln zł
Free float:	30,85%
C/Z* (cena/zysk):	8,94
C/WK* (cena/wart. księgową):	0,86
EV/EBITDA*:	4,94

* Wskaźniki zannualizowane, bez akcji własnych

Stan na 11.08.2021 r.

Wykres przedstawiający realizację przychodów ze sprzedaży Grupy w pierwszym półroczu 2021 roku zgodnie z założeniami strategii



* wraz z Wielką Brytanią

Niniejszy materiał został opracowany przez Aplisens S.A. („Spółka”).

Powielanie, rozpowszechnianie i przekazywanie niniejszej prezentacji w innych jurysdykcjach może podlegać ograniczeniom prawnym, a osoby do których może ona dotrzeć, powinny zapoznać się z wszelkimi tego rodzaju ograniczeniami oraz stosować się do nich. Nieprzestrzeganie tych ograniczeń może stanowić naruszenie obowiązującego prawa. Niniejsza prezentacja nie zawiera kompletnej ani całościowej analizy finansowej lub handlowej Spółki, jak również nie przedstawia jej pozycji i perspektyw w kompletny ani całościowy sposób. Spółka przygotowała prezentację z należytą starannością, jednak może ona zawierać pewne nieścisłości lub opuszczenia.

Niniejsza prezentacja w zakresie obejmującym twierdzenia wybiegające w przyszłość ma charakter wyłącznie informacyjny i nie może być traktowana jako oferta lub rekomendacja do zawierania jakichkolwiek transakcji. Dlatego zaleca się, aby każda osoba zamierzająca podjąć decyzję inwestycyjną odnośnie akcji wyemitowanych przez Spółkę opierała się na informacjach ujawnionych w oficjalnych komunikatach Aplisens S.A. zgodnie z przepisami prawa obowiązującymi Spółkę.

APLISENS®

APLISENS®

DZIĘKUJEMY ZA UWAGĘ

APLISENS S.A

ul. Morelowa 7
PL - 03-192 Warszawa
e-mail: aplisens@aplisens.pl
NIP: 113-08-88-504

Centrala:
tel. +48 22 814 07 77
fax. +48 22 814 07 78

Biuro Zarządu:
tel. +48 22 814 07 77 w 127

RELACJE INWESTORSKIE

Grzegorz Grelo
MakMedia
e-mail: g.grelo@makmedia.pl
tel.: +48 600 450 074

KORZYSTAMY Z SYSTEMU AKCJONARIAT



AKCJONARIAT.PL

WWW.AKCJONARIAT.PL