



GRUPA KAPITAŁOWA APLISENS

Wyniki 1Q26

Maj 2026 r.



Produkcja



1Q
2026



Zastrzeżenie prawne

Niniejszy materiał został opracowany przez **Aplisens S.A.** („Spółka”).

Powielanie, rozpowszechnianie i przekazywanie niniejszej prezentacji w innych jurysdykcjach może podlegać ograniczeniom prawnym, a osoby do których może ona dotrzeć, powinny zapoznać się z wszelkimi tego rodzaju ograniczeniami oraz stosować się do nich. **Nieprzestrzeganie tych ograniczeń może stanowić naruszenie obowiązującego prawa.**

Niniejsza prezentacja nie zawiera kompletnej ani całościowej analizy finansowej lub handlowej Spółki, jak również nie przedstawia jej pozycji i perspektyw w kompletny ani całościowy sposób. Spółka przygotowała prezentację z należytą starannością, jednak może ona zawierać pewne nieścisłości lub opuszczenia.

Niniejsza prezentacja w zakresie obejmującym twierdzenia wybiegające w przyszłość ma charakter wyłącznie informacyjny i nie może być traktowana jako oferta lub rekomendacja do zawierania jakichkolwiek transakcji. **Dlatego zaleca się, aby każda osoba zamierzająca podjąć decyzję inwestycyjną odnośnie akcji wyemitowanych przez Spółkę opierała się na informacjach ujawnionych w oficjalnych komunikatach Aplisens S.A. zgodnie z przepisami prawa obowiązującymi Spółkę.**

AGENDA

Plan spotkania

01

O Spółce

Prezentacja Grupy Kapitałowej APLISENS

02

Wyniki finansowe 1Q26

Analiza sprzedaży, rentowności i cash flow

03

Inwestycje

Realizacja celów inwestycyjnych

APLISENS to...

Grupa APLISENS jest dostawcą rozwiązań w zakresie przemysłowej aparatury kontrolno-pomiarowej obsługującym **ponad 100 krajów**. Produkuje szeroką gamę urządzeń do pomiaru ciśnienia, różnicy ciśnień, poziomu, temperatury, wilgotności oraz przepływu. Posiada Laboratoria z akredytacjami PCA świadczące usługi wzorcowania przetworników ciśnienia, różnicy ciśnień, czujników temperatury oraz przepływomierzy.

Obsługiwane branże



Gospodarka wodna



Ropa i gaz



Stoczniowy



Energetyka



Petrochemia



Przemysł ciężki



OZE



Gazownictwo



Automotive



Farmaceutyczny



Papierniczy



Spożywczy

Struktura Grupy Kapitałowej

APLISENS S.A.

Spółka dominująca

KRAJ

CZAH-POMIAR Sp. z o.o.	100%
------------------------	------

APAR-Control Sp. z o.o.	100%
-------------------------	------

UNIA EUROPEJSKA

APLISENS GmbH (Niemcy)	100%
------------------------	------

APLISENS CZ s.r.o. (Czechy)	75%
-----------------------------	-----

APLISENS Rumunia S.R.L.	51%
-------------------------	-----

WNP

SOOO APLISENS (Białoruś)	60%
--------------------------	-----

TOV APLISENS-Ter (Ukraina)	51%
----------------------------	-----

TOO APLISENS Middle Asia (Kazachstan)	50%
---------------------------------------	-----

JV LLC APLISENS (Uzbekistan)	30%
------------------------------	-----

RYNKI POZOSTALE


APLISENS Eurasia (Turcja)	51%
---------------------------	-----

Nasze rozwiązania

Aparatura kontrolno-pomiarowa dla przemysłu



500+
wariantów produktowych



Najważniejsze branże

Odbiorcy zw. z gospodarką wodną

PZH

Produkty:

- Sondy głębokości
- Przetworniki ciśnienia

Obszary:

Polska, UE, Bliski Wschód,
Kazachstan

Wydobycie i przesył ropy i gazu

ATEX

Produkty:

- Przetworniki ciśnienia
- Przetworniki temperatury
- Czujniki temperatury

Obszary:

Bliski Wschód, UK, Brazylia, USA

Przemysł stoczniowy

DNV

ATEX

Produkty:

- Przetworniki ciśnienia
- Przetworniki temperatury
- Czujniki temperatury

Obszary:

UE, Korea Płd., Indie

Energetyka i ciepłownictwo

ATEX

SIL

Produkty:

- Przetworniki ciśnienia
- Przetworniki temperatury
- Przepływomierze
- Czujniki temperatury

Obszary:

Polska, UE, Kazachstan

Petrochemia i chemia

ATEX

SIL

Produkty:

- Sondy głębokości
- Przetworniki temperatury
- Czujniki temperatury

Obszary:

Kazachstan, UE, Azja Płd.-Wsch.

Najważniejsze branże

Przemysł ciężki, górnictwo, hutnictwo

ATEX

Produkty:

- Przetworniki ciśnienia analogowe
- Przetworniki ciśnienia inteligentne
- Przetworniki temperatury inteligentne
- Przepływomierze
- Czujniki temperatury

Obszary:

Polska, Kazachstan, Chiny, Australia, RPA

OZE – elektrownie wodne, biogazownie, geotermia

ATEX

Produkty:

- Przetworniki ciśnienia analogowe
- Przetworniki ciśnienia inteligentne
- Sondy głębokości
- Przepływomierze
- Czujniki temperatury

Obszary:

Unia Europejska, Polska

Gazownictwo

ATEX

MID

Produkty:

- Przetworniki ciśnienia inteligentne
- Przetworniki temperatury inteligentne
- Czujniki temperatury

Obszary:

Polska, UE, Kazachstan, Turcja, USA, UK

Przemysł automotive

BRAK CERTYFIKATU

Produkty:

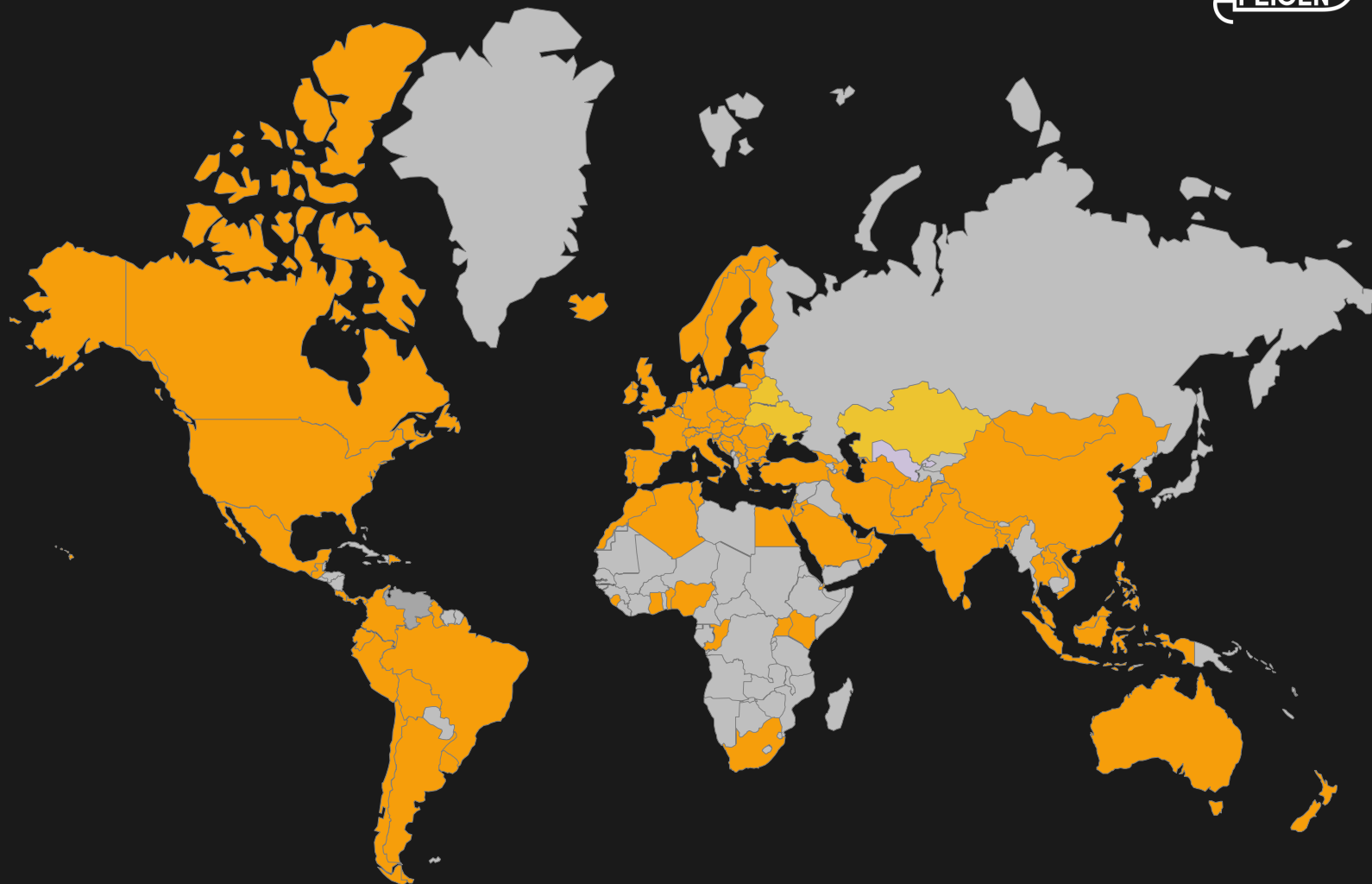
- Czujniki temperatury
- Przetworniki ciśnienia analogowe

Obszary:


Unia Europejska, Polska


Sprzedaż na globalne rynki

**Grupa Kapitałowa APLISENS
sprzedaje swoje produkty do ponad
100 krajów!**



LEGENDA

 Sprzedaż produktów Aplisens

 Rynki WNP, do których Spółka sprzedaje produkty

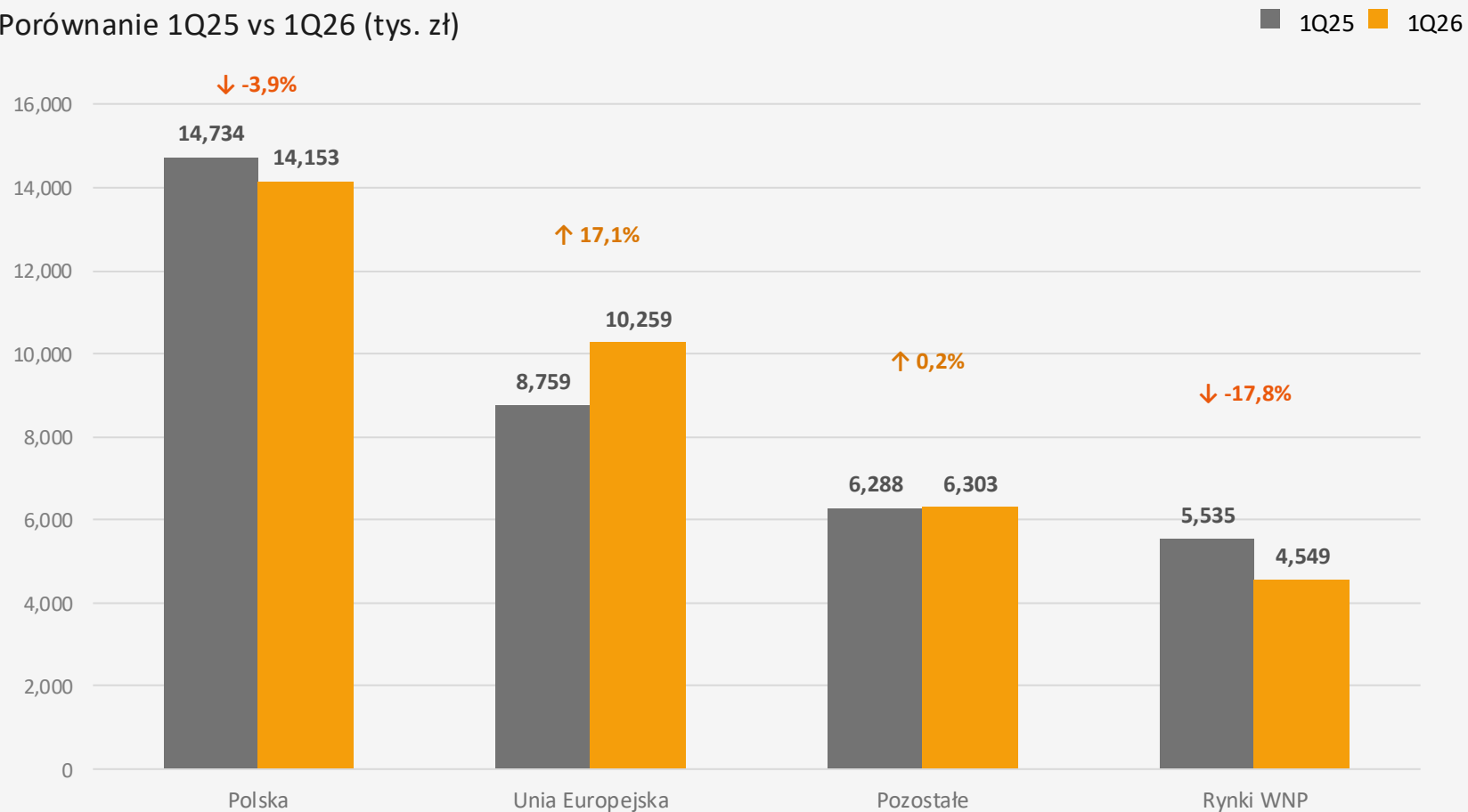
Wyniki Skonsolidowane Grupy

Podsumowanie wyników finansowych Grupy Kapitałowej Aplisens na wszystkich rynkach operacyjnych.



Sprzedaż grupy wg rynków

Porównanie 1Q25 vs 1Q26 (tys. zł)



Polska

-3,9%

Unia Europejska

+17,1%

Pozostałe



+0,2%

Rynki WNP

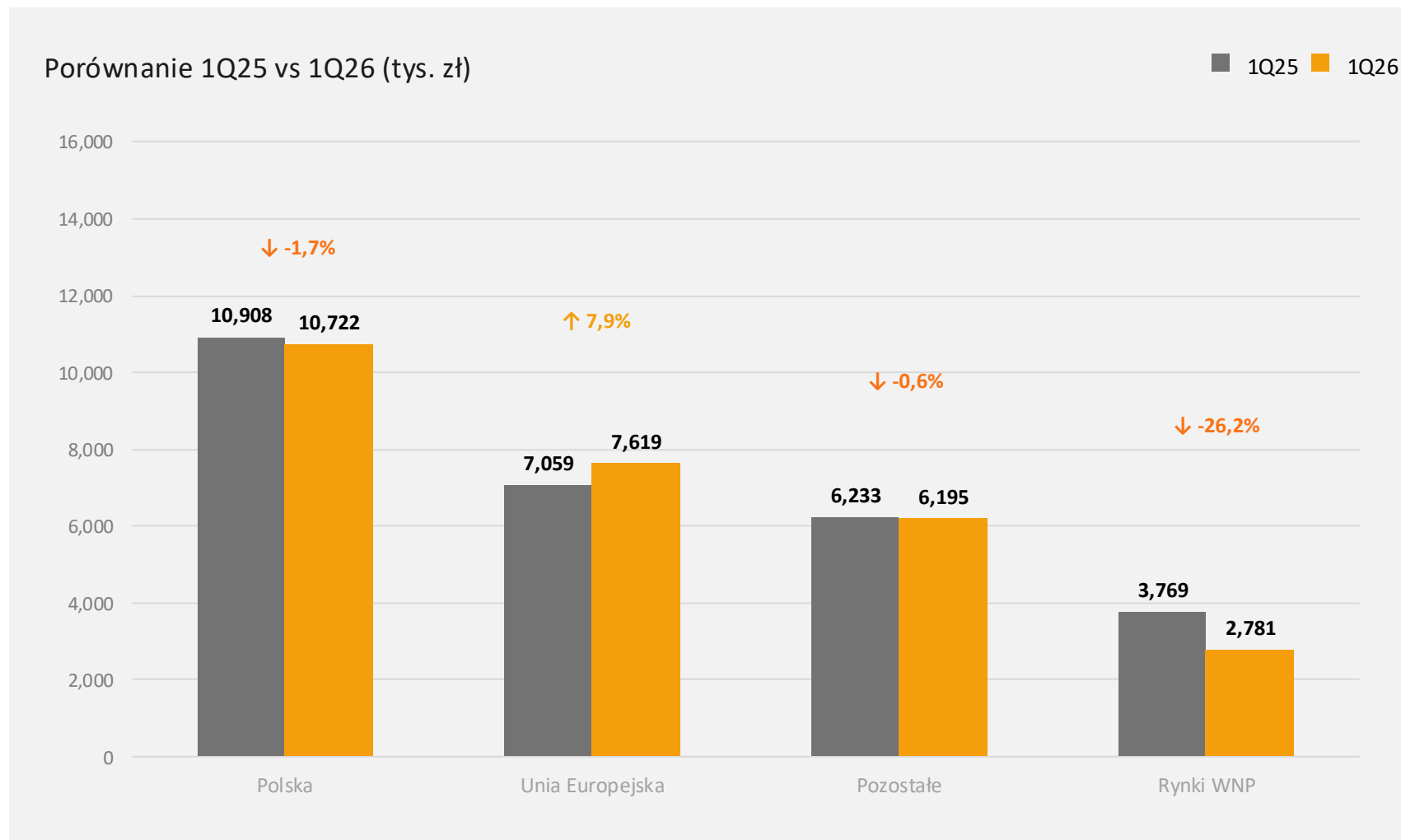
-17,8%

Wyniki jednostkowe Aplisens S.A.

Spółka dominująca utrzymuje silną pozycję
rynkową i generuje stabilne przepływy pieniężne
dla całej Grupy.



Sprzedaż jednostkowa wg rynków



Polska

-1,7%

Unia Europejska

+7,9%

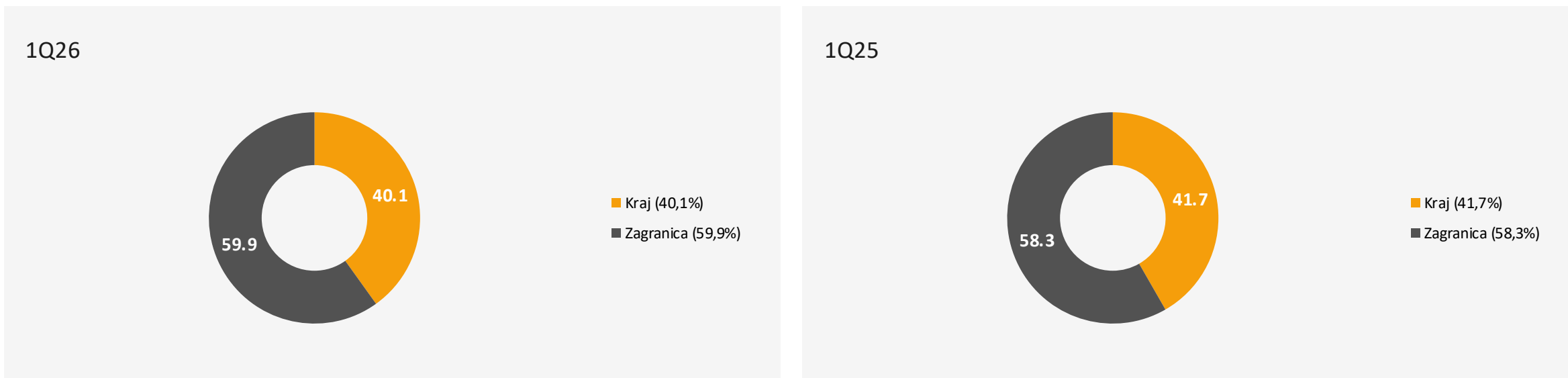
Pozostałe

-0,6%

Rynki WNP

-26,2%

Struktura geograficzna sprzedaży Grupy Kapitałowej

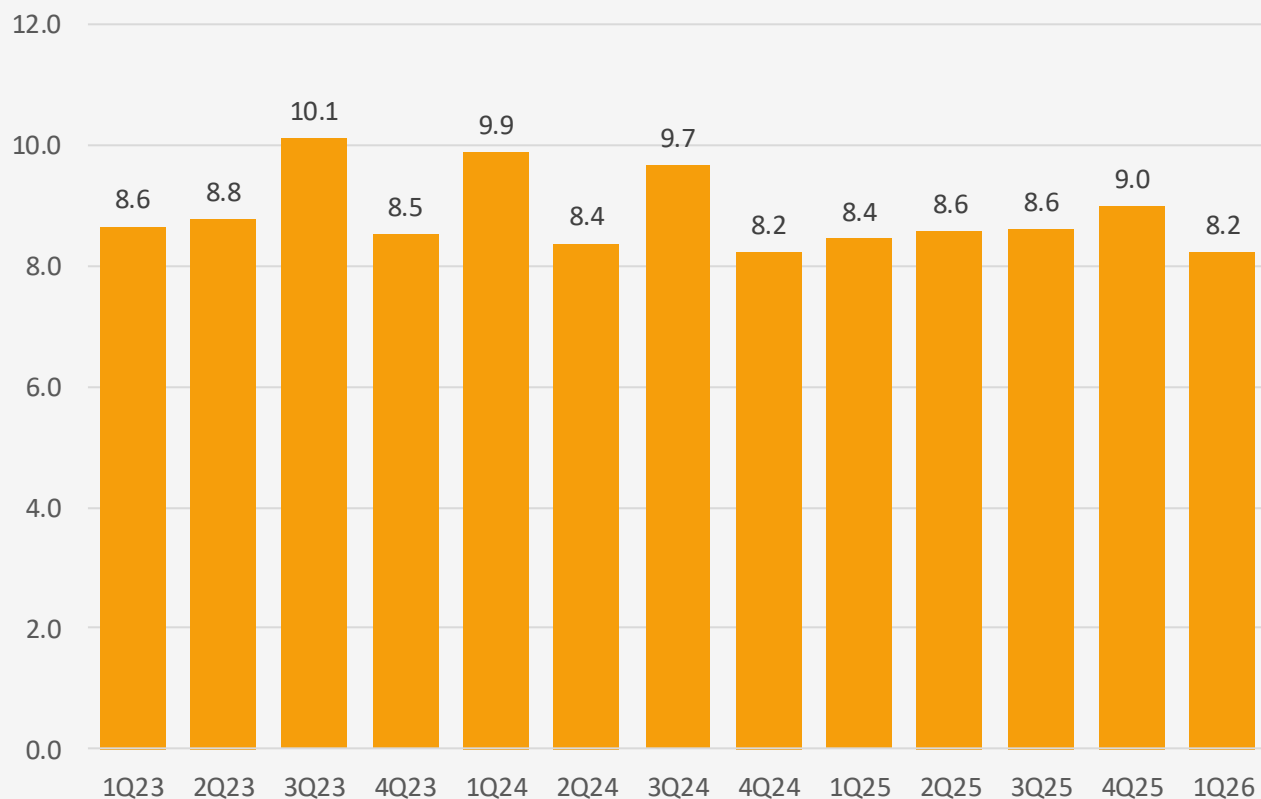


Kategoria	01.01 – 31.03.2026	01.01 – 31.03.2025	Zmiana
Kraj	14 153	14 734	-3,9%
Zagranica	21 111	20 582	2,6%
Razem	35 264	35 316	-0,1%

Kwartalna sprzedaż i optymalizacja kosztów

Przychody skonsolidowane GK Aplisens w ujęciu kwartalnym - wyrażone w EUR

Sprzedaż kwartalna (mln EUR)



Potencjał poprawy marży

- Spadek cen komponentów utrzymujący się od kilku kwartałów
- Efekty restrukturyzacji - optymalizacja zatrudnienia i lokalizacji
- Niższe koszty programu motywacyjnego
- Lepsze wyniki kw/kw

Czynniki ograniczające rentowność

- Presja konkurencyjna i erozja cen
- Wyższe rabaty w celu utrzymania klientów
- Niższy kurs walutowy przy wysokim udziale eksportu
- Trwający konflikt na Bliskim Wschodzie

Wybrane dane finansowe

Rachunek Zysków i Strat (mln zł)

Pozycja	1Q26	1Q25	Zmiana
Przychody ze sprzedaży	35,3	35,3	-0,1%
EBIT	4,8	4,8	0,4%
EBITDA	7,3	7,3	-0,3%
Zysk netto	3,9	4,0	-0,5%
Amortyzacja	2,4	2,5	-1,7%
CF operacyjny	6,0	-2,9	
CF inwestycyjny	-6,5	-3,7	
CF finansowy	2,7	2,8	

Bilans (mln zł)

Pozycja	31.03.2026	31.12.2025	Zmiana
Aktywa trwałe	116,2	117,2	-0,9%
Rzeczowe aktywa trwałe	83,5	85,0	-1,8%
WNiP	17,7	17,2	2,9%
Aktywa obrotowe	136,9	126,0	8,7%
Zapasy	71,8	71,2	0,8%
Należności	25,6	22,6	13,3%
Środki pieniężne	16,7	14,6	14,4%
Kapitały własne	240,0	232,8	3,1%
Zobowiązania	13,2	10,4	26,2%
Suma bilansowa	253,1	243,2	4,1%

Najważniejsze wskaźniki

Wskaźniki rentowności (RZiS)

Wskaźnik	1Q26	1Q25	Δ pp.
Rentowność brutto sprzedaży	36,73%	36,15%	0,58
Marża EBIT	13,69%	13,61%	0,08
Marża EBITDA	20,60%	20,63%	-0,03
ROS (rentowność netto)	11,20%	11,23%	-0,03

Wskaźniki rentowności (bilansowe)

Wskaźnik	31.03.2026	31.12.2025	Δ pp.
ROA (rentowność aktywów)	6,25%	6,52%	-0,27
ROE (rentowność kapitału)	6,60%	6,81%	-0,21

Wskaźniki zadłużenia

Wskaźnik	31.03.2026	31.12.2025	Δ pp.
Wskaźnik ogólnego zadłużenia	5,20%	4,29%	0,91
Zadłużenie kapitału własnego	5,48%	4,48%	1,00

Wskaźniki giełdowe

EPS (zł)

1,42

↓ 2,73% r/r

EV/EBITDA

6,22

↑ 3,81% r/r

C/Z

12,35

↑ 5,83% r/r

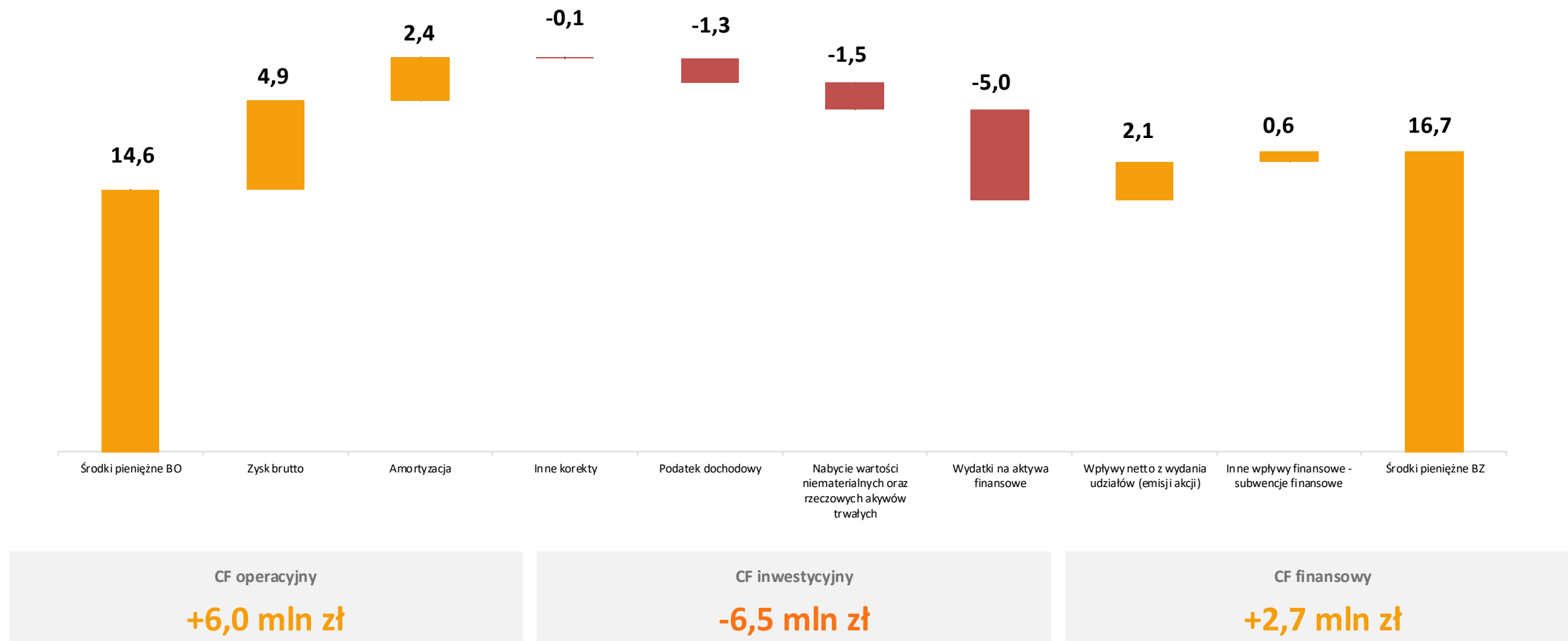
C/WK

0,81

↑ 2,54% r/r

Bez akcji własnych, kurs na 31.03.2026 · Zmiana r/r vs kurs 31.12.2025 (19,4 zł)

Cash flow (mln zł)




PRODUKCJA & TECHNOLOGIA

Precyzja w każdym detalu

Nowoczesne zaplecze produkcyjne i laboratoryjne pozwala nam dostarczać aparaturę pomiarową najwyższej klasy.

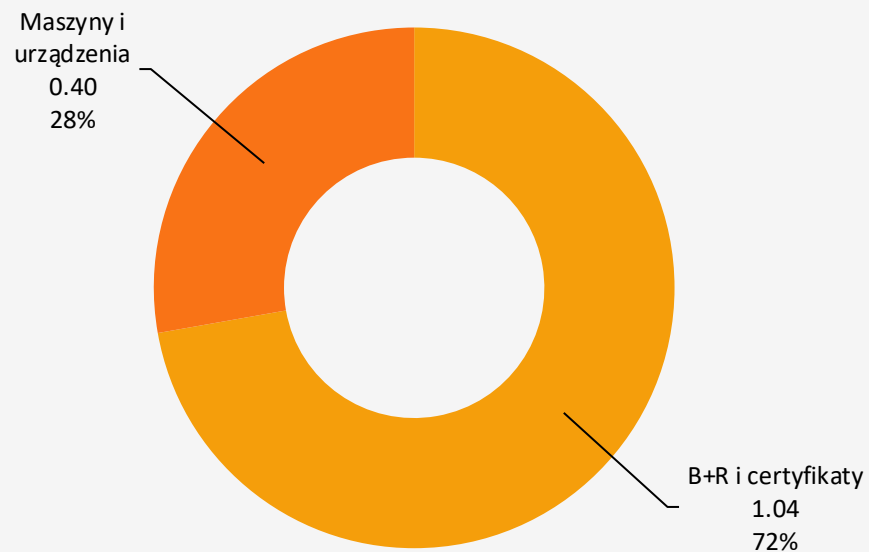
Od 1992 roku



CAPEX i projekt NCBiR

Okres 01.01 – 31.03.2026

Struktura CAPEX (w mln zł)



RAZEM WYDATKI INWESTYCYJNE

1,4 mln zł

PROJEKT NCBiR

Przepływomierze EM nowej generacji

Pomiar mediów o niskiej konduktywności i eliminacja prądów błędnych - nowa klasa dokładności

Środki własne: 16,5 mln zł

Dotacja NCBiR: 9,4 mln zł (36%)

- Przełomowa technologia EM nowej generacji
- Odporność na prądy błędne
- Hala Radom + kalibracja DN1000



Budżet projektu

25,9 mln zł



Dotacja NCBiR

9,4 mln zł



Refundacja do dnia 21.05.2026r.

1,4 mln zł



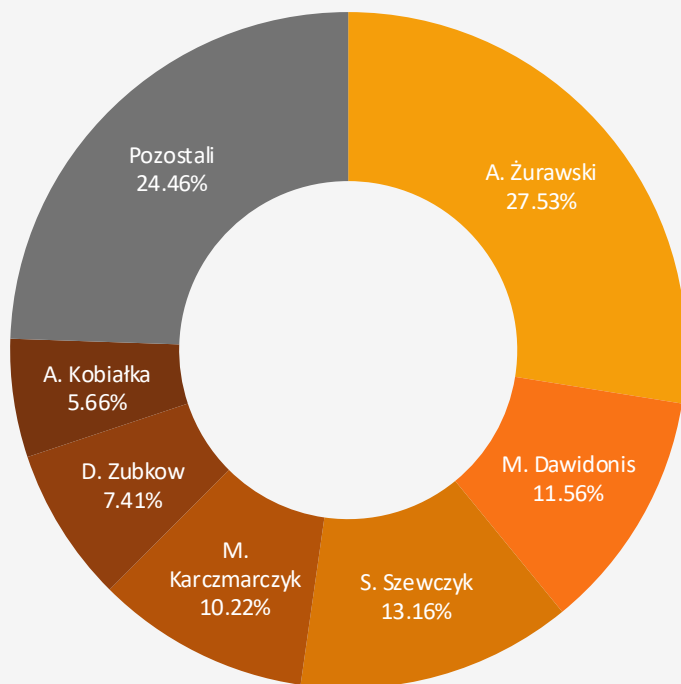
Nowa hala produkcyjna: Radom

Kalibracja przepływomierzy do DN1000, wydajność 4000 m³/h - otwarcie drogi do obsługi nowych, wysoce zyskowych nisz rynkowych

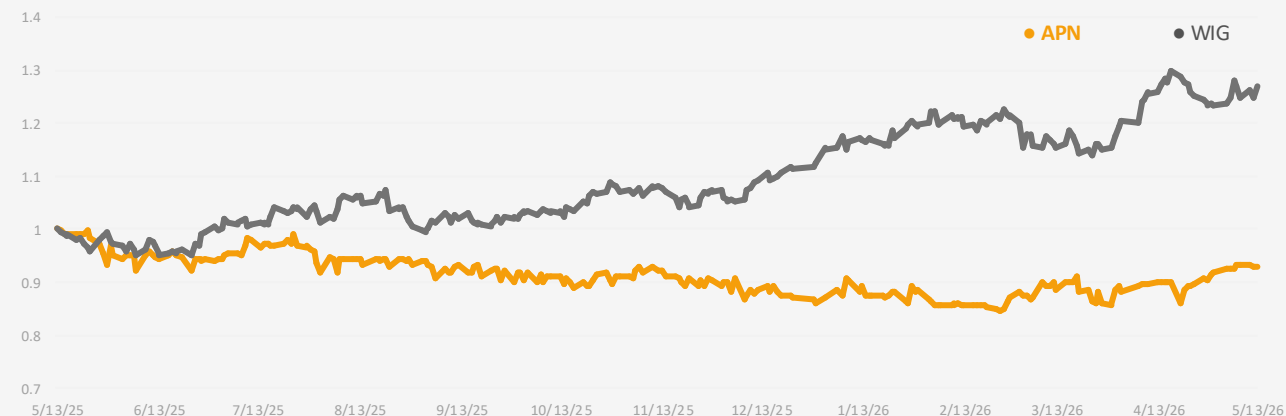
Struktura akcjonariatu i kurs

Akcjonariat

Stan na 21.05.2026 r.



Kurs APN vs WIG (zmiana % od V.2025)



Min: 16,80 zł

Max: 19,85 zł

Dane giełdowe (13.05.2026)

* wg kursu 18,45 zł

Akcje	Kurs	mCap	Free float	C/Z*	C/WK*	EV/EBITDA*
11,14 mln	18,45 zł	205,44 mln	24,46%	12,98	0,86	6,57

Dziękujemy za uwagę

APLISENS S.A.

Adres siedziby

ul. Morelowa 7, 03-192 Warszawa

E-mail

aplisens@aplisens.pl

Centrala

tel. +48 22 814 07 77

fax. +48 22 814 07 78

NIP

113-08-88-504



Relacje Inwestorskie

Grzegorz Greló

MakMedia

g.greló@makmedia.pl

+48 600 450 074



KORZYSTAMY Z SYSTEMU

AKCJONARIAT

www.akcjonariat.pl