



PREZENTACJA INWESTORSKA

Wyniki finansowe
za I kw. 2015 r.

7.05.2015 r.



APLISENS TO...

APLISENS S.A. jest liderem wśród krajowych dostawców rozwiązań w zakresie przemysłowej aparatury kontrolno-pomiarowej dostarczającym swoje urządzenia do prawie 100 krajów na całym świecie.

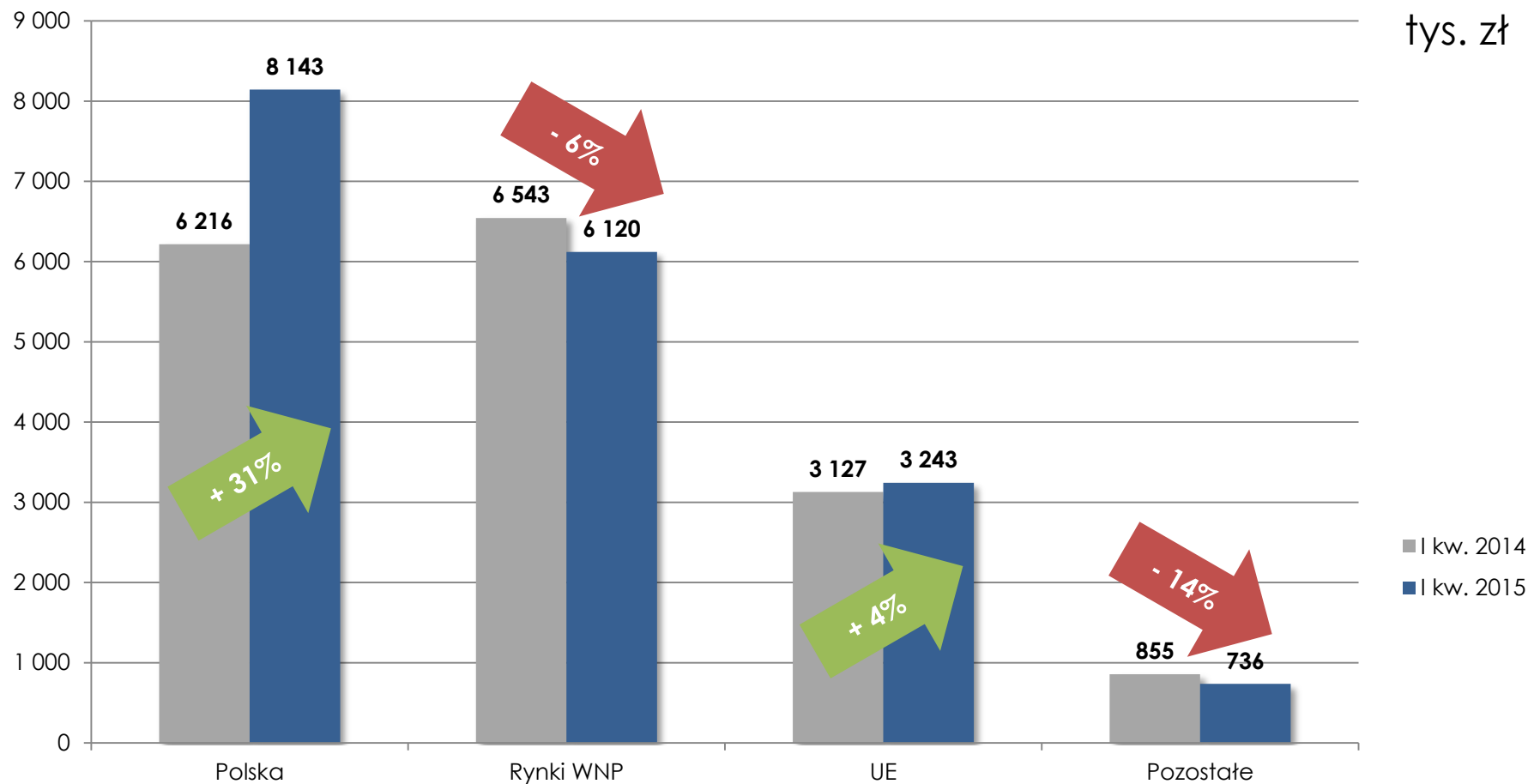
Produkuje szeroką gamę wysokiej jakości urządzeń do pomiaru ciśnienia, różnicy ciśnień, poziomu, temperatury oraz przepływu wykorzystywanych w wielu gałęziach przemysłu.

- **ENERGETYKA I CIEPŁOWNICTWO,**
- **WYDOBYCIE I PRZESYŁ ROPY NAFTOWEJ I GAZU,**
- **ODBIORCY ZW. Z GOSPODARKĄ WODNĄ I OCHRONĄ ŚRODOWISKA,**
- **PETROCHEMIA I CHEMIA,**
- **PRZEMYSŁ CIĘŻKI, GÓRNICTWO, HUTNICTWO,**
- **PRZEMYSŁ TRANSPORTOWY- ELEMENTY SYSTEMÓW ZABEZPIELAJĄCYCH PRZED KRADZIEŻĄ PALIWA,**
- **PRZEMYSŁ STOCZNIOWY,**
- **PRZEMYSŁ SPOŻYWCZY,**
- **GAZOWNICTWO,**
- **PRZEMYSŁ PAPIERNICZY,**
- **PRZEMYSŁ FARMACEUTYCZNY.**





SPRZEDAŻ WG RYNKÓW





WYBRANE DANE FINANSOWE

MLN ZŁ	1Q'15	1Q'14	Zmiana %
Przychody ze sprzedaży	18,242	16,739	9,0%
EBIT	3,128	3,318	-5,7%
EBITDA	4,452	4,442	0,2%
Zysk netto	2,540	2,498	1,7%
Amortyzacja	1,323	1,124	17,7%
CF operacyjny	-0,091	0,373	-
CF inwestycyjny	-1,009	-3,052	-
CF finansowy	0,672	0,698	-

Bilans (MLN ZŁ)	31.03.15	31.03.14	Zmiana %
Aktywa trwałe, w tym:	74,563	69,833	6,8%
WNiP	3,569	4,276	-16,5%
Rzeczowe aktywa trwałe	69,151	64,522	7,2%
Aktywa obrotowe, w tym:	60,903	66,373	-8,2%
Zapasy	30,247	28,013	8,0%
Należności handlowe	17,346	18,225	-4,8%
Środki pieniężne	3,783	13,093	-71,1%
Kapitały własne	122,851	122,840	0,0%
Zobowiązania długoterminowe	0,661	0,623	6,1%
Zobowiązania krótkoterminowe, w tym:	11,273	11,990	-6,0%
Suma bilansowa	135,446	136,205	-0,6%



NAJWAŻNIEJSZE WSKAŹNIKI

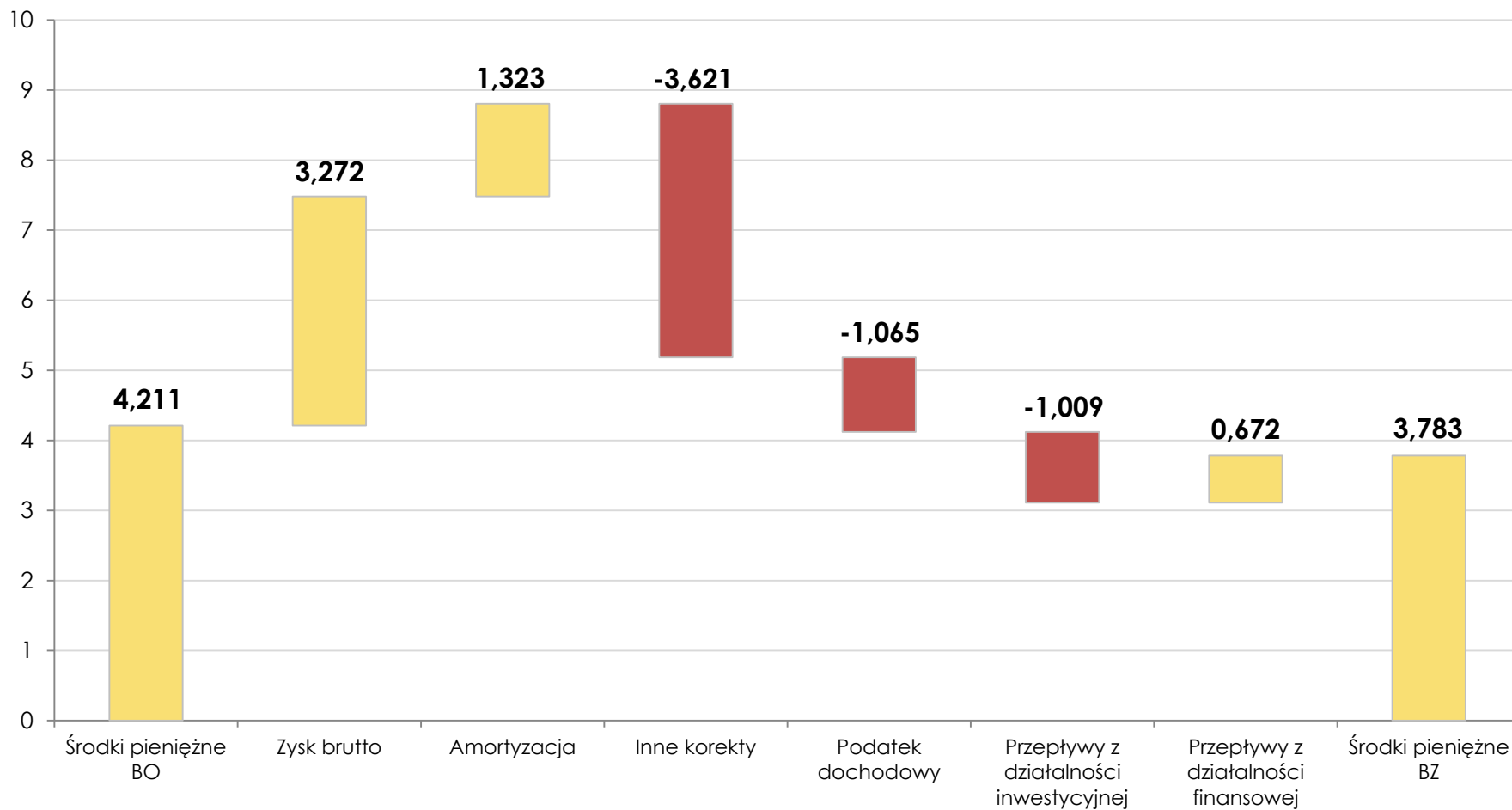
Wskaźniki rentowności	1Q'15	1Q'14	Zmiana pp
Rentowność brutto ze sprzedaży	17,94%	19,91%	-1,97
Marża EBIT	17,15%	19,82%	-2,67
Marża EBITDA	24,41%	26,54%	-2,13
ROS (rentowność netto sprzedaży)	13,92%	14,92%	-1,00
ROA* (rentowność aktywów)	9,36%	9,27%	0,08
ROE* (rentowność kapitału własnego)	10,31%	10,28%	0,03

Wskaźniki zadłużenia	1Q'15	1Q'14	Zmiana pp
Wskaźnik ogólnego zadłużenia	8,81%	9,26%	-0,45
Wskaźnik zadłużenia kapitału własnego	9,71%	10,27%	-0,55
Wskaźniki giełdowe	1Q'15	1Q'14	Zmiana %
EPS (w zł)	0,20	0,19	5,26%
EV/EBITDA*	8,63	8,67	-0,48%
C/Z*	13,46	12,69	6,05%
C/WK	1,38	1,44	-3,88%

* wartość wskaźników zannualizowana



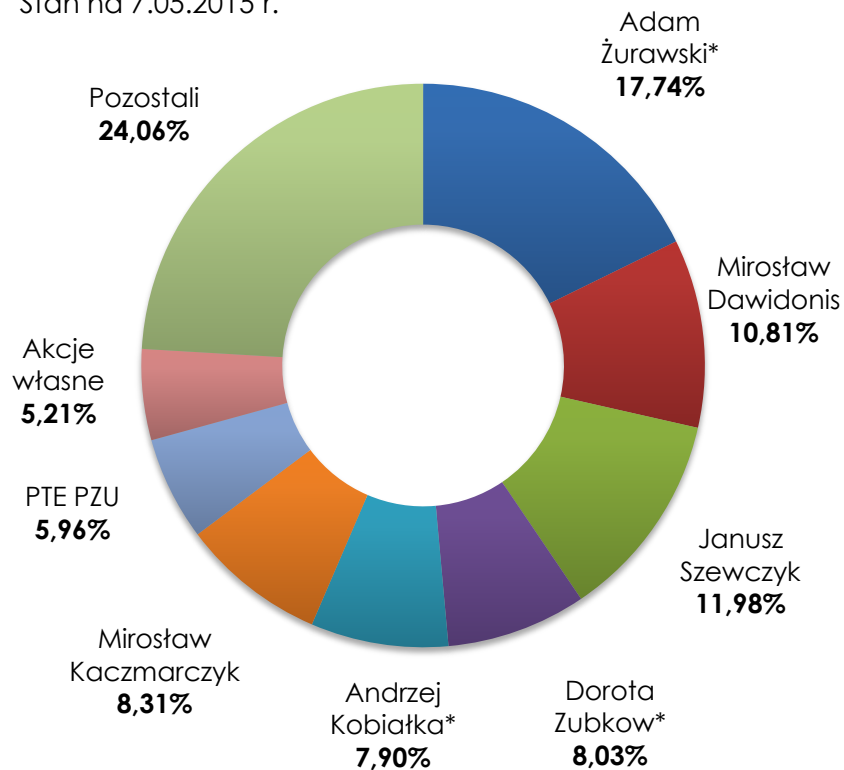
CASH FLOW





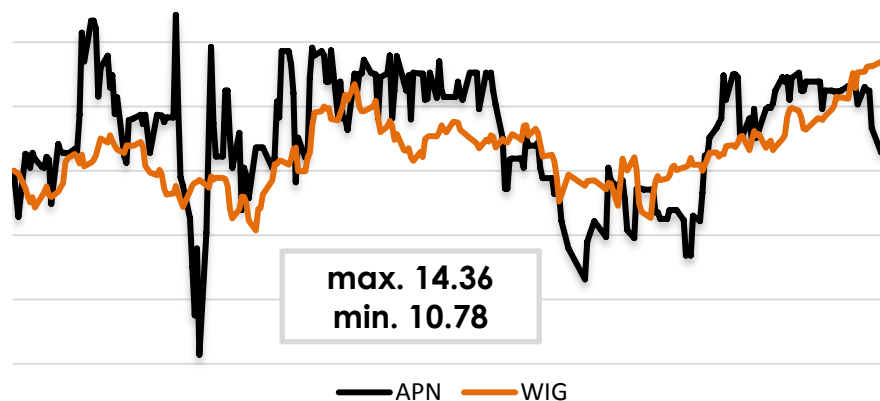
STRUKTURA AKCJONARIATU I KURS

Stan na 7.05.2015 r.



* - wraz z osobami powiązanymi

Zachowanie kursu Aplisens na tle WIG (ostatnie 12 miesięcy)



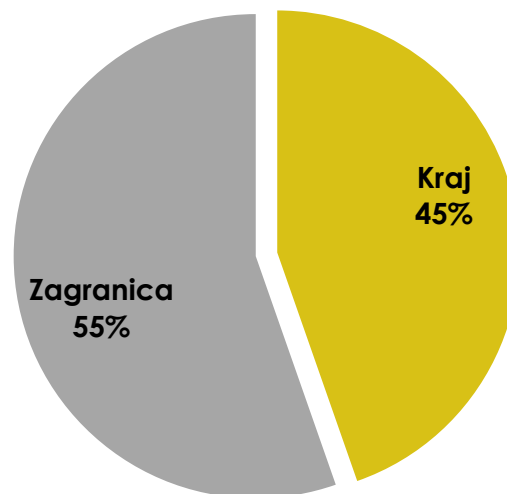
Liczba akcji:	13 693 398 szt.
Kurs, stan na 6.05.15:	12.73 zł
Kapitalizacja, stan na 6.05.15:	173,22 mln zł
Free float:	31,13%
C/Z (cena/zysk), stan na 6.05.15:	13,7
C/WK (cena/wart. księgową), stan na 6.05.15:	1,45
EV/EBITDA stan na 6.05.15:	8,28



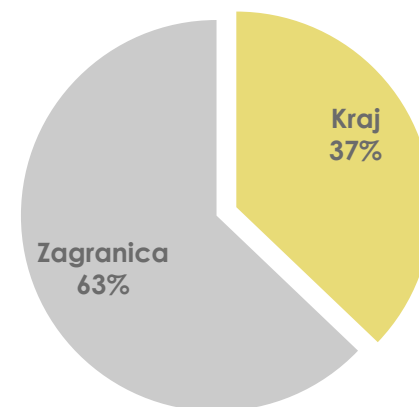
STRUKTURA GEOGRAFICZNA SPRZEDAŻY

Struktura geograficzna sprzedaży (tys. zł)	1Q'15	1Q'14
Kraj	8143	6216
Zagranica	10099	10524
Razem	18242	16740

I kw. 2015 r.



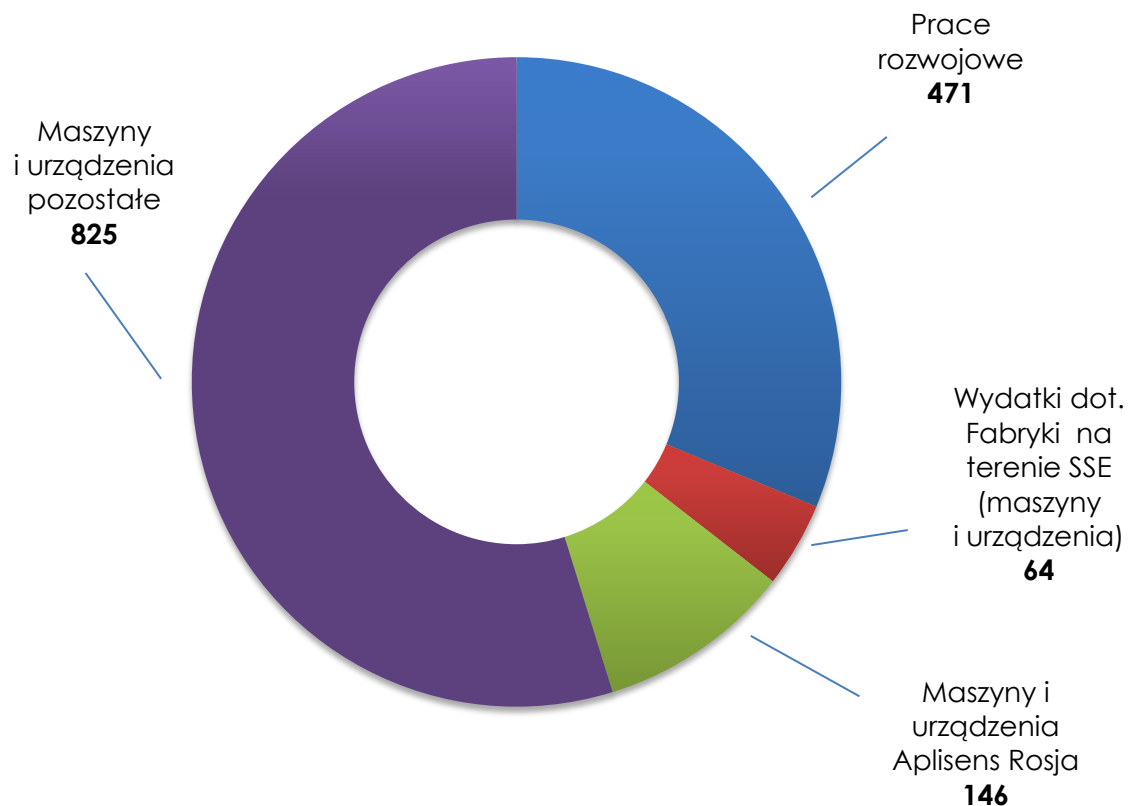
I kw. 2014 r.





WYDATKI INWESTYCYJNE W I KW. 2015

tys. zł



Wydatki inwestycyjne I kw. 2015 (tys. zł)	1Q'15
Maszyny i urządzenia pozostałe	825
Prace rozwojowe	471
Maszyny i urządzenia Aplisens Rosja	146
Wydatki dot. Fabryki na terenie SSE (maszyny i urządzenia)	64
RAZEM	1506



APLISENS[®]

**KORZYSTAMY
Z SYSTEMU AKCJONARIAT**

 **System Akcjonariat**

WWW.AKCJONARIAT.PL



**DZIĘKUJEMY
ZA UWAGĘ**

RELACJE INWESTORSKIE

Grzegorz Grelo
MakMedia

e-mail: g.grelo@makmedia.pl
tel.: 600 450 074

APLISENS S.A

ul. Morelowa 7
PL - 03-192 Warszawa
e-mail: aplisens@aplisens.pl
NIP: 113-08-88-504

Centrala:
tel. +48 22 814 07 77
fax. +48 22 814 07 78

Biuro Zarządu:
tel. +48 22 814 07 77 w 127