



APLISENS[®]

Wyniki finansowe za I kwartał 2014 roku

Prezentacja Grupy Kapitałowej Aplisens

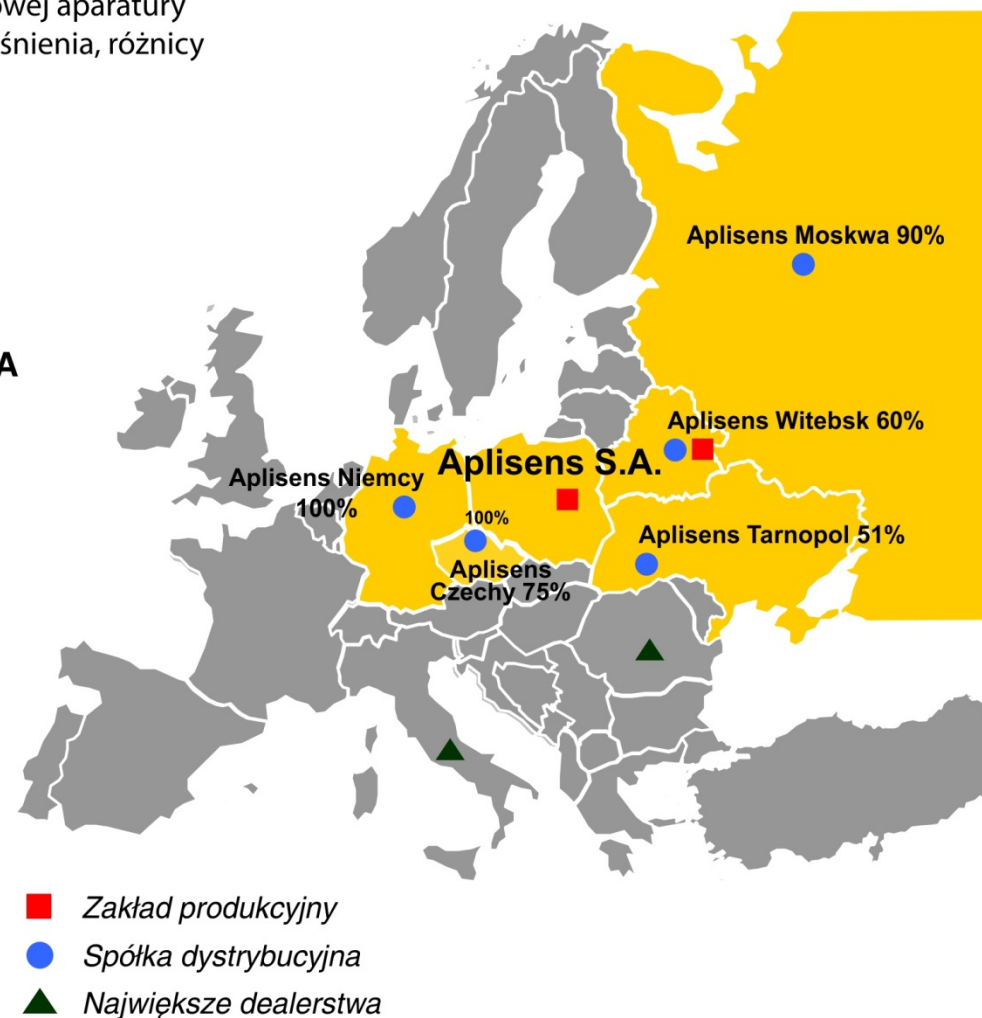
07 05 2014, Warszawa



APLISENS®

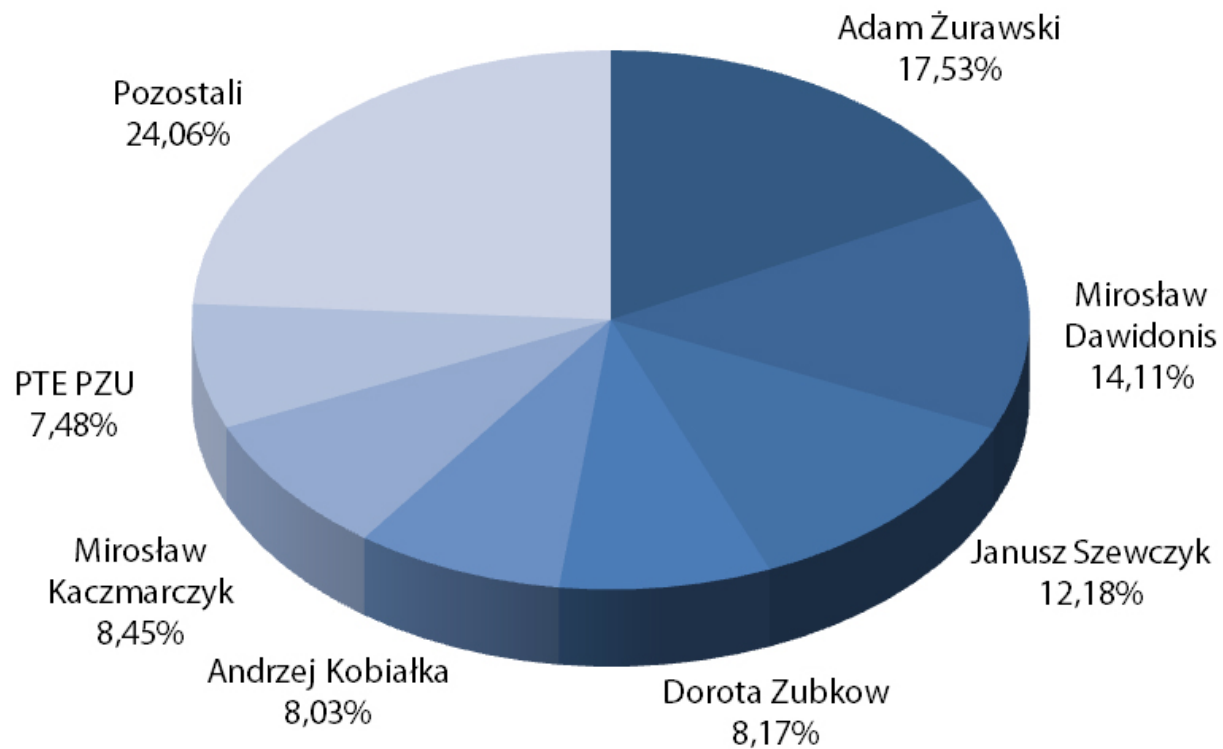
APLISENS S.A. jest liderem wśród krajowych dostawców rozwiązań w zakresie przemysłowej aparatury kontrolno-pomiarowej. Produkuje szeroką gamę wysokiej jakości urządzeń do pomiaru ciśnienia, różnicy ciśnień, poziomu oraz temperatury wykorzystywanych w wielu gałęziach przemysłu.

- **ENERGETYKA**
- **PETROCHEMIA I CHEMIA**
- **GÓRNICTWONAFTOWEIGAZOWNICTWO**
- **ODBIORCY ZW. Z GOSPODARKĄ WODNĄ I OCHRONĄ ŚRODOWISKA**
- **PRZEMYSŁ PAPIERNICZY**
- **FIRMY INŻYNIERSKO - PROJEKTOWO - BADAWCZE**
- **PRODUCENCI URZĄDZEŃ POMIAROWYCH**
- **HUTNICTWO**
- **FIRMY HANDLOWE – INNI ODBIORCY**
- **PRZEMYSŁ FARMACEUTYCZNY**
- **GÓRNICTWO WĘGLOWE I KRUSZYW**
- **PRZEMYSŁ SPOŻYWCZY**
- **PRZEMYSŁ STOCZNIOWY**
- **ODBIORCY SOND DO POMIARU POZIOMU PALIWA**





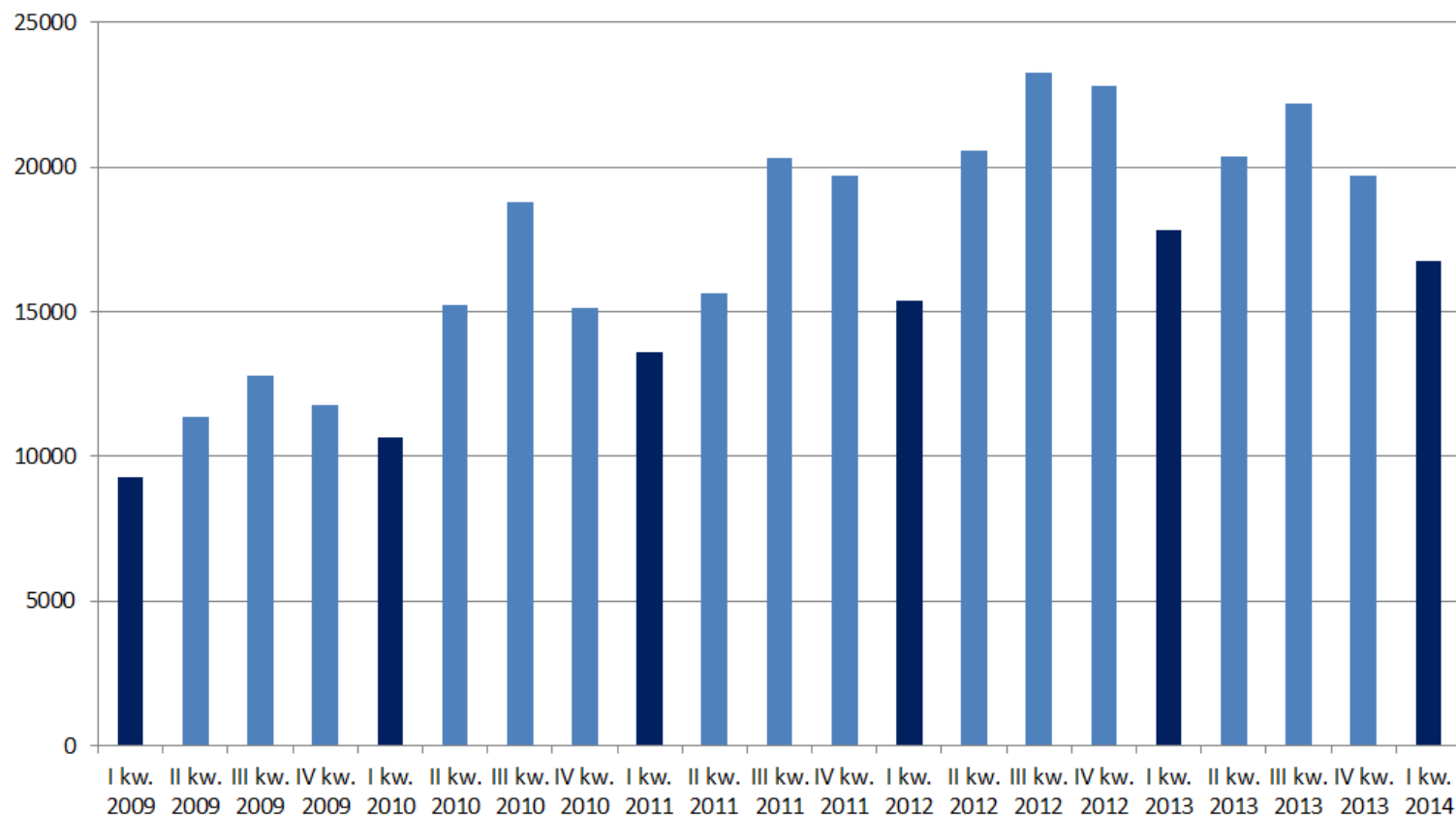
Skład akcjonariatu na dzień 07.05.2014r.





Sezonowość przychodów

Sprzedaż kwartalna (w tys. zł)

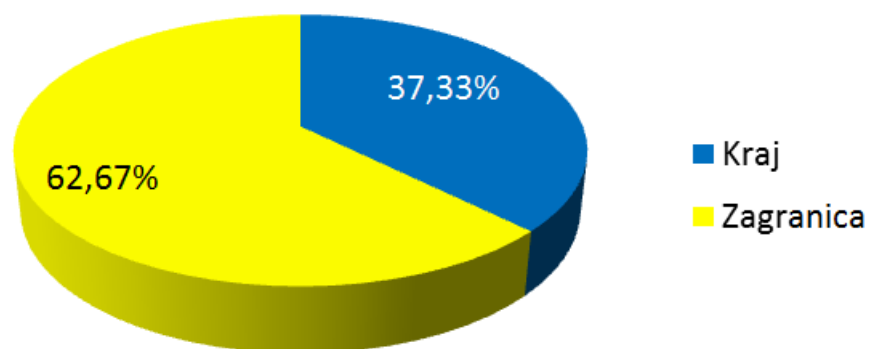




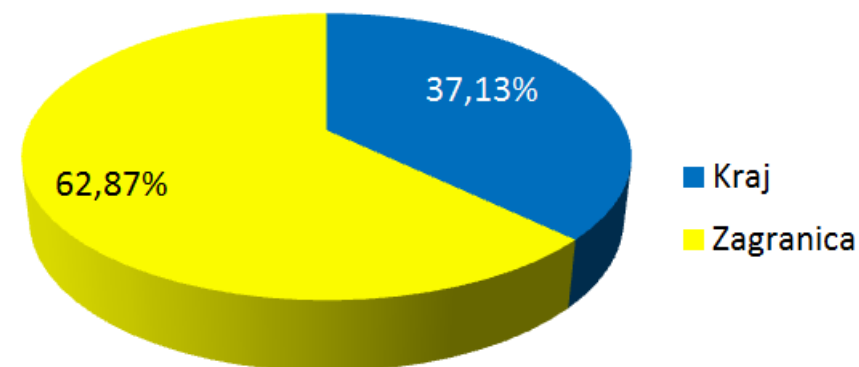
Struktura geograficzna sprzedaży

	1Q 2013	1Q 2014
Kraj	6 651	6 216
Zagranica	11 166	10 524
Razem	17 817	16 739

IQ 2013



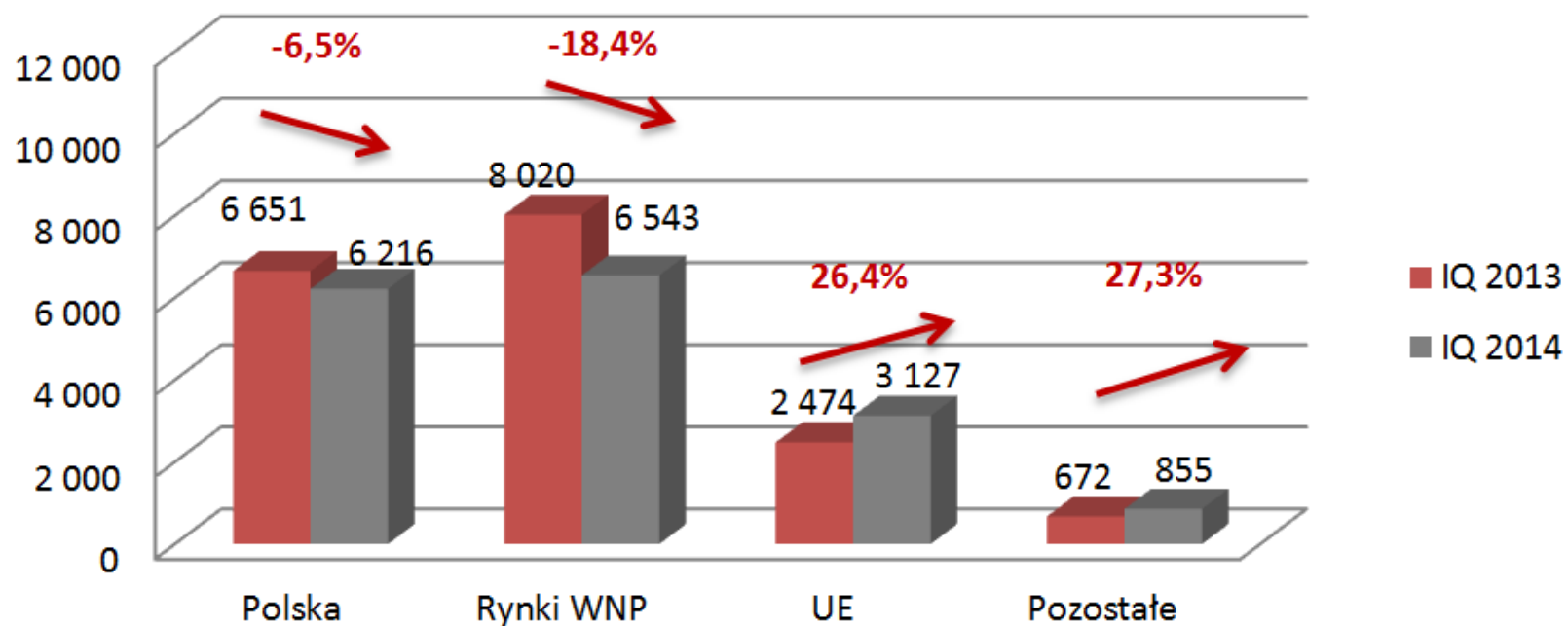
IQ 2014





Sprzedaż wg rynków (tys. zł)

Sprzedaż wg rynków





Skonsolidowane wyniki finansowe (tys. zł)

	1Q 2014	1Q 2013	2014/2013	1Q 2012	2014/2012
Przychody ze sprzedaży	16 739	17 817	-6,1%	15 396	8,7%
EBITDA	4 442	4 328	2,6%	4 063	9,3%
EBIT	3 318	3 385	-2,0%	3 265	1,6%
Zysk netto	2 498	2 978	-16,1%	2 688	-7,1%
Środki pieniężne	13 093	27 690	-52,7%	19 117	-31,5%
Pozostałe aktywa fin. (krótkoterminowe)	3 228	1 089	196,4%	7 971	-86,3%
Należności handlowe	18 225	17 645	3,3%	17 816	2,3%
Zobowiązania handlowe	10 448	8 781	19,0%	6 016	73,7%
Zapasy	28 013	24 090	16,3%	19 097	46,7%
Kapitał własny	122 840	110 668	11,0%	97 035	26,6%
Rentowność EBITDA	26,5%	24,3%	2,2	26,4%	0,1
Rentowność EBIT	19,8%	19,0%	0,8	21,2%	-1,4
Rentowność netto	14,9%	16,7%	-1,8	17,5%	-2,6

W I kwartale 2014 roku nastąpił spadek sprzedaży o 6% w stosunku do I kwartału 2013 roku. Okres ten był słabszy dla segmentu rynku AKPiA (aparatury kontrolno-pomiarowej i automatyki), na którym działa Grupa Aplisens szczególnie na rynkach wschodnich ze względu na sytuację związaną z konfliktem na Ukrainie. Grupa osiągnęła wartość sprzedaży na poziomie 16,7 mln zł. w stosunku do 17,8 mln zł w I kwartale 2013 roku.

W związku z realizacją procesu inwestycyjnego w Specjalnej Strefie Ekonomicznej oraz oddaniem do użytkowania zakładu w styczniu 2014 roku, Spółka rozpoczęła produkcję i stopniowe zwiększanie mocy produkcyjnych. W związku z tym Spółka w I kwartale 2014 roku ponosiła koszty operacyjne związane z prowadzeniem działalności gospodarczej na terenie Specjalnej Strefy Ekonomicznej, które obciążały wynik finansowy Spółki.

W I kwartale 2014 roku obciążenia kosztami Programu Motywacyjnego wynosiły 543 tys. zł co w porównaniu do I kwartału 2013 roku (225 tys. zł.) dało 318 tys. zł wzrostu.



Wydatki inwestycyjne (w mln zł)

