



# PREZENTACJA INWESTORSKA

---

Wyniki finansowe  
za I półrocze 2015 r.

Sierpień 2015 r.



# APLISENS TO...

APLISENS S.A. jest liderem wśród polskich producentów aparatury kontrolno-pomiarowej przeznaczonej na potrzeby automatyki przemysłowej. Dzięki aktywnej działalności spółki na rynkach międzynarodowych Aplisens zaczął być rozpoznawalny w coraz większej ilości krajów na świecie jako uznany producent urządzeń do pomiaru ciśnienia, różnicy ciśnień i poziomu. Dzięki temu produkty Aplisens są coraz częściej traktowane jako pełnowartościowe odpowiedniki wyrobów światowych liderów z tej branży i stosowane w ich miejsce. Produkuje szeroką gamę wysokiej jakości urządzeń do pomiaru ciśnienia, różnicy ciśnień, poziomu, temperatury oraz przepływu wykorzystywanych w wielu gałęziach przemysłu.

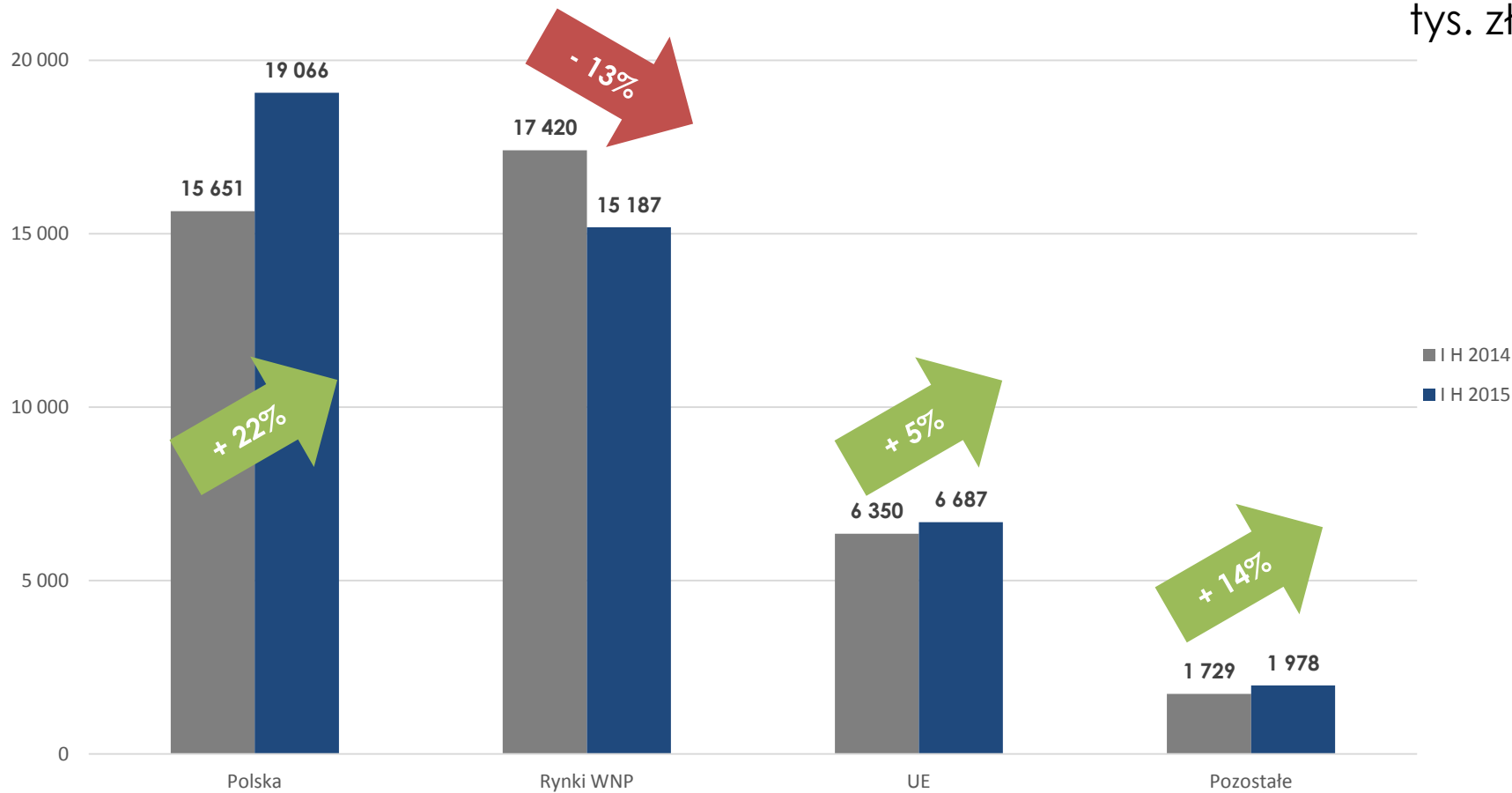
- ENERGETYKA I CIEPŁOWNICTWO,
- WYDOBYCIE I PRZESYŁ ROPY NAFTOWEJ I GAZU,
- ODBIORCY ZW. Z GOSPODARKĄ WODNĄ I OCHRONĄ ŚRODOWISKA,
- PETROCHEMIA I CHEMIA,
- PRZEMYSŁ CIĘŻKI, GÓRNICTWO, HUTNICTWO,
- PRZEMYSŁ TRANSPORTOWY- ELEMENTY SYSTEMÓW ZABEZPIELAJĄCYCH PRZED KRADZIEŻĄ PALIWA,
- PRZEMYSŁ STOCZNIOWY,
- PRZEMYSŁ SPOŻYWCZY,
- GAZOWNICTWO,
- PRZEMYSŁ PAPIERNICZY,
- PRZEMYSŁ FARMACEUTYCZNY.





# SPRZEDAŻ WG RYNKÓW

tys. zł

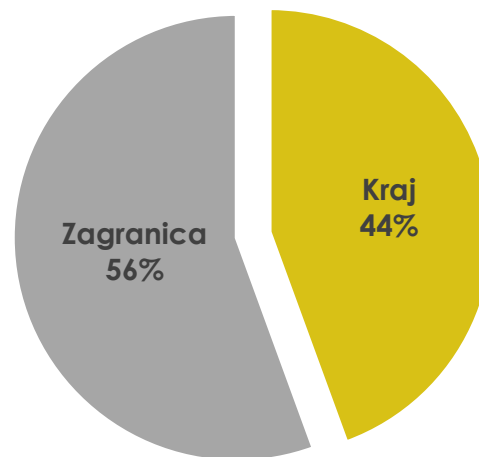




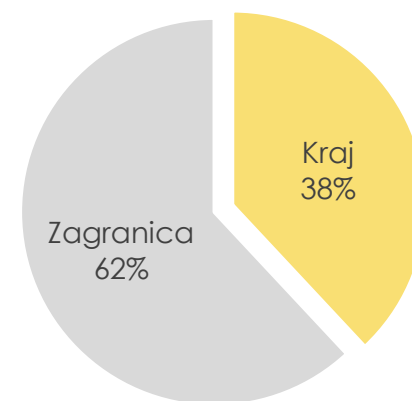
# STRUKTURA GEOGRAFICZNA SPRZEDAŻY

Struktura geograficzna sprzedaży ( tys. zł)	1H'15	1H'14
Kraj	<b>19 066</b>	15 651
Zagranica	<b>23 852</b>	25 499
<b>Razem</b>	<b>42 918</b>	41 150

I H 2015 r.



I H 2014 r.





# WYBRANE DANE FINANSOWE

MLN ZŁ	1H'15	1H'14	Zmiana %
Przychody ze sprzedaży	<b>42,918</b>	41,150	4,3%
EBIT	<b>8,609</b>	8,599	0,1%
EBITDA	<b>11,302</b>	10,935	3,4%
Zysk netto	<b>7,107</b>	6,765	5,1%
Amortyzacja	<b>2,693</b>	2,336	15,3%
CF operacyjny	<b>3,882</b>	3,834	-
CF inwestycyjny	<b>-3,603</b>	-7,936	-
CF finansowy	<b>0,672</b>	0,698	-

Bilans (MLN ZŁ)	30.06.15	30.06.14	Zmiana %
Aktywa trwałe, w tym:	<b>76,029</b>	74,088	2,6%
WNiP	<b>5,014</b>	4,073	23,1%
Rzeczowe aktywa trwałe	<b>69,113</b>	68,918	0,3%
Aktywa obrotowe, w tym:	<b>62,384</b>	69,249	-9,9%
Zapasy	<b>30,871</b>	28,342	8,9%
Należności handlowe	<b>18,235</b>	21,411	-14,8%
Środki pieniężne	<b>5,162</b>	11,669	-55,8%
Kapitały własne	<b>123,566</b>	123,888	-0,3%
Zobowiązania długoterminowe	<b>0,686</b>	0,644	6,5%
Zobowiązania krótkoterminowe	<b>13,365</b>	17,932	-25,5%
Suma bilansowa	<b>138,413</b>	143,337	-3,4%



# NAJWAŻNIEJSZE WSKAŹNIKI

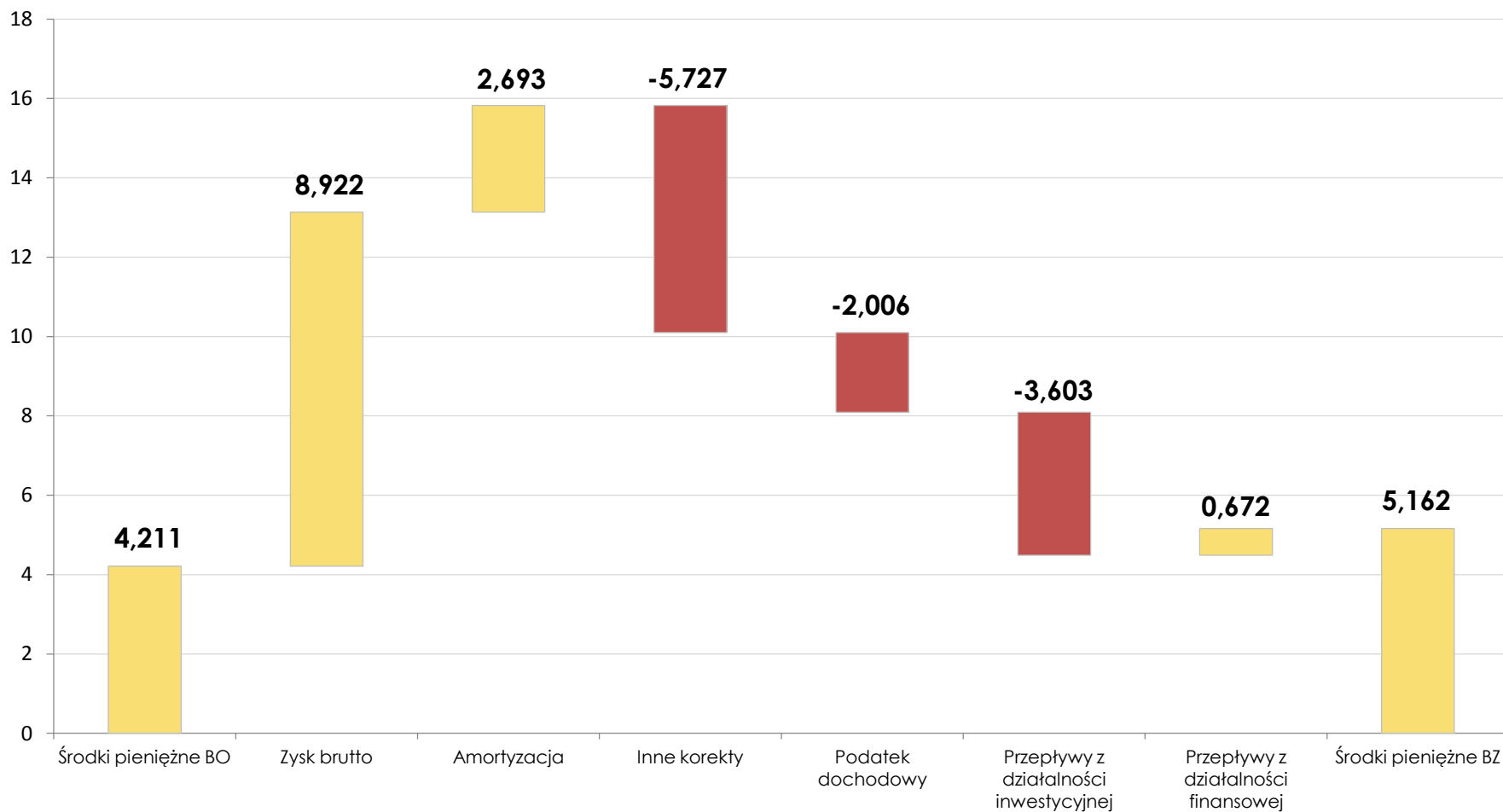
Wskaźniki rentowności	1H'15	1H'14	Zmiana pp
Rentowność brutto sprzedaży	<b>37,63%</b>	37,93%	-0,30
Marża EBIT	<b>20,06%</b>	20,90%	-0,84
Marża EBITDA	<b>26,33%</b>	26,57%	-0,24
ROS (rentowność netto sprzedaży)	<b>16,56%</b>	16,44%	0,12
ROA* (rentowność aktywów)	<b>9,37%</b>	10,06%	-0,69
ROE* (rentowność kapitału własnego)	<b>10,50%</b>	11,64%	-1,14

Wskaźniki zadłużenia	1H'15	1H'14	Zmiana pp
Wskaźnik ogólnego zadłużenia	<b>10,15%</b>	12,96%	-2,81
Wskaźnik zadłużenia kapitału własnego	<b>11,37%</b>	14,99%	-3,62
Wskaźniki giełdowe	1H'15	1H'14	Zmiana %
EPS (w zł)*	<b>1,00</b>	1,07	-6,63%
EV/EBITDA*	<b>7,79</b>	7,78	0,07%
C/Z*	<b>12,96</b>	12,18	6,36%
C/WK	<b>1,35</b>	1,41	-4,00%

\* wartość wskaźników zannualizowana



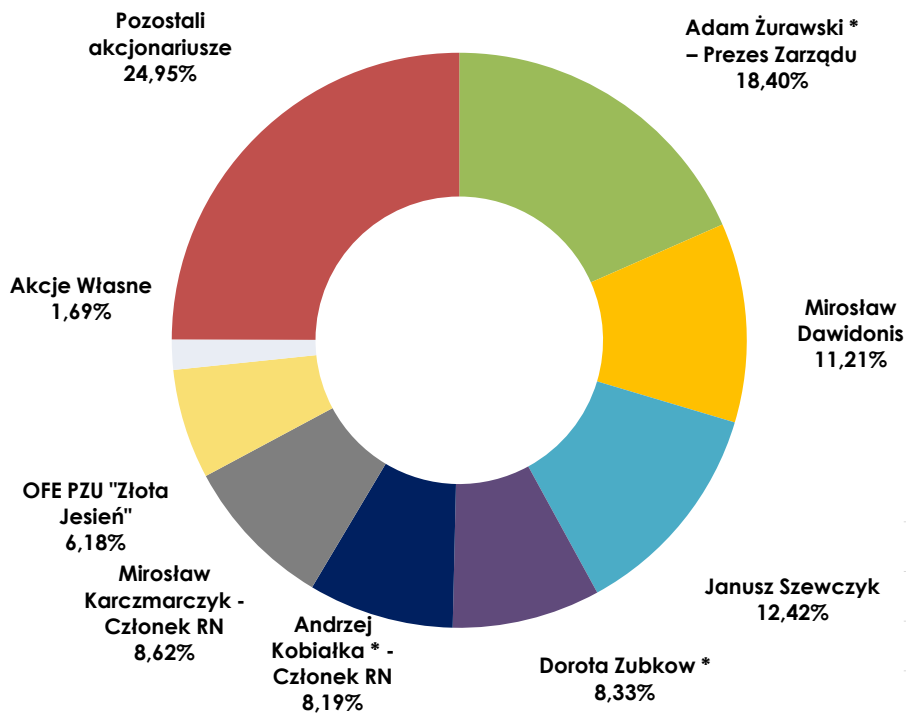
# CASH FLOW





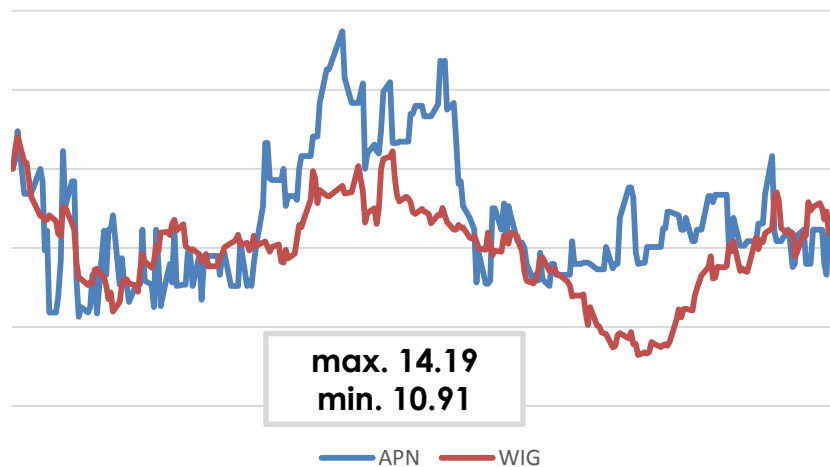
# STRUKTURA AKCJONARIATU I KURS

Stan na 13.08.2015 r.



\* - wraz z osobami powiązanymi

## Zachowanie kursu Aplisens na tle WIG (ostatnie 12 miesięcy)

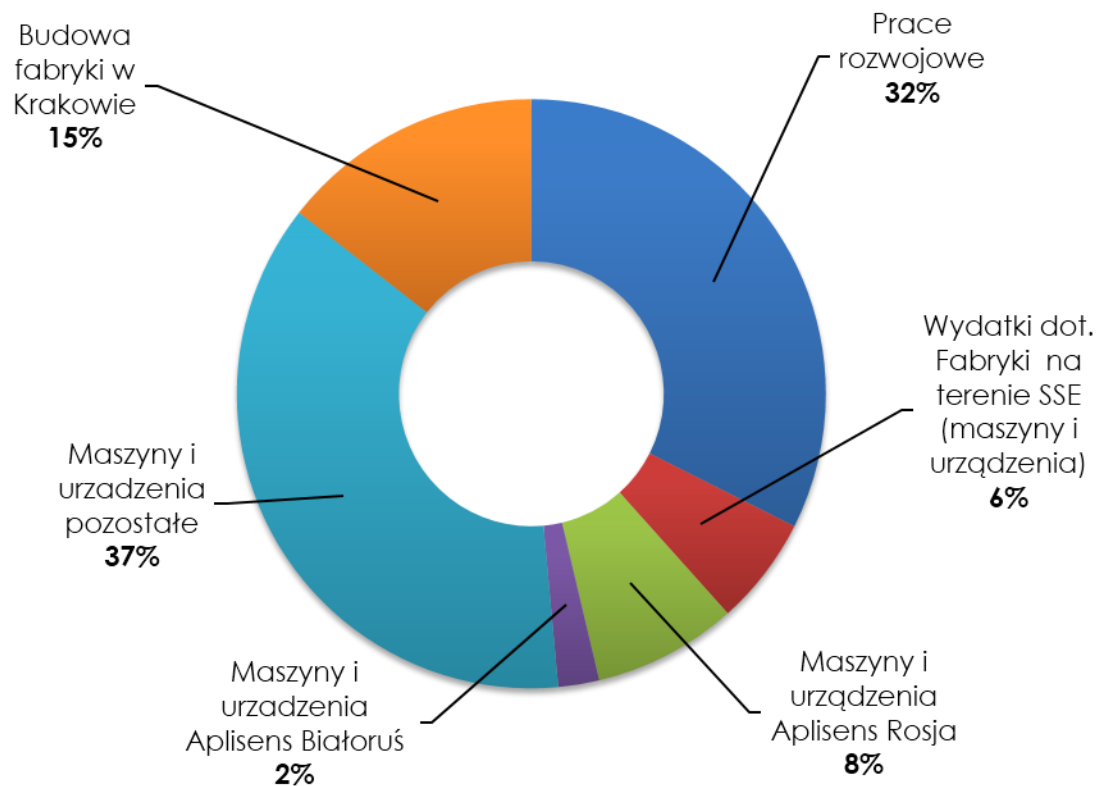


Liczba akcji:	13 202 954 szt.
Kurs, stan na 5.08.15:	13.40 zł
Kapitalizacja, stan na 5.08.15:	176,92 mln zł
Free float:	32,28%
C/Z (cena/zysk), stan na 30.06.15:	12,96
C/WK (cena/wart. księgową), stan na 30.06.15:	1,35
EV/EBITDA stan na 30.06.15:	7,79





# WYDATKI INWESTYCYJNE W I H 2015



Wydatki inwestycyjne w I półroczu 2015 (tys. zł)	1H'15
Maszyny i urządzenia pozostałe	<b>1 118</b>
Prace rozwojowe	<b>980</b>
Budowa fabryki w Krakowie	<b>437</b>
Maszyny i urządzenia Aplisens Rosja	<b>239</b>
Wydatki dot. Fabryki na terenie SSE (maszyny i urządzenia)	<b>180</b>
Maszyny i urządzenia Aplisens Białoruś	<b>68</b>
<b>RAZEM</b>	<b>3 022</b>



**APLISENS**®

**KORZYSTAMY  
Z SYSTEMU AKCJONARIAT**

 **System Akcjonariat**

[WWW.AKCJONARIAT.PL](http://WWW.AKCJONARIAT.PL)

**DZIĘKUJEMY  
ZA UWAGĘ**

---

**RELACJE INWESTORSKIE**

Grzegorz Grelo  
MakMedia

e-mail: [g.grelo@makmedia.pl](mailto:g.grelo@makmedia.pl)  
tel.: 600 450 074

**APLISENS S.A**

ul. Morelowa 7  
PL - 03-192 Warszawa  
e-mail: [aplisens@aplisens.pl](mailto:aplisens@aplisens.pl)  
NIP: 113-08-88-504

Centrala:  
tel. +48 22 814 07 77  
fax. +48 22 814 07 78

Biuro Zarządu:  
tel. +48 22 814 07 77 w 127