



PREZENTACJA INWESTORSKA



Wyniki finansowe za III kwartały 2017 r.

Listopad 2017 r.



APLISENS S.A. jest liderem wśród polskich producentów aparatury kontrolno-pomiarowej przeznaczonej na potrzeby automatyki przemysłowej. Dzięki aktywnej działalności spółki na rynkach międzynarodowych Aplisens zaczął być rozpoznawalny w coraz większej ilości krajów na świecie jako uznany producent urządzeń do pomiaru ciśnienia, różnicy ciśnień i poziomu. Dzięki temu produkty Aplisens są coraz częściej traktowane jako pełnowartościowe odpowiedniki wyrobów światowych liderów z tej branży i stosowane w ich miejsce. Produkuje szeroką gamę wysokiej jakości urządzeń do pomiaru ciśnienia, różnicy ciśnień, poziomu, temperatury oraz przepływu wykorzystywanych w wielu gałęziach przemysłu.

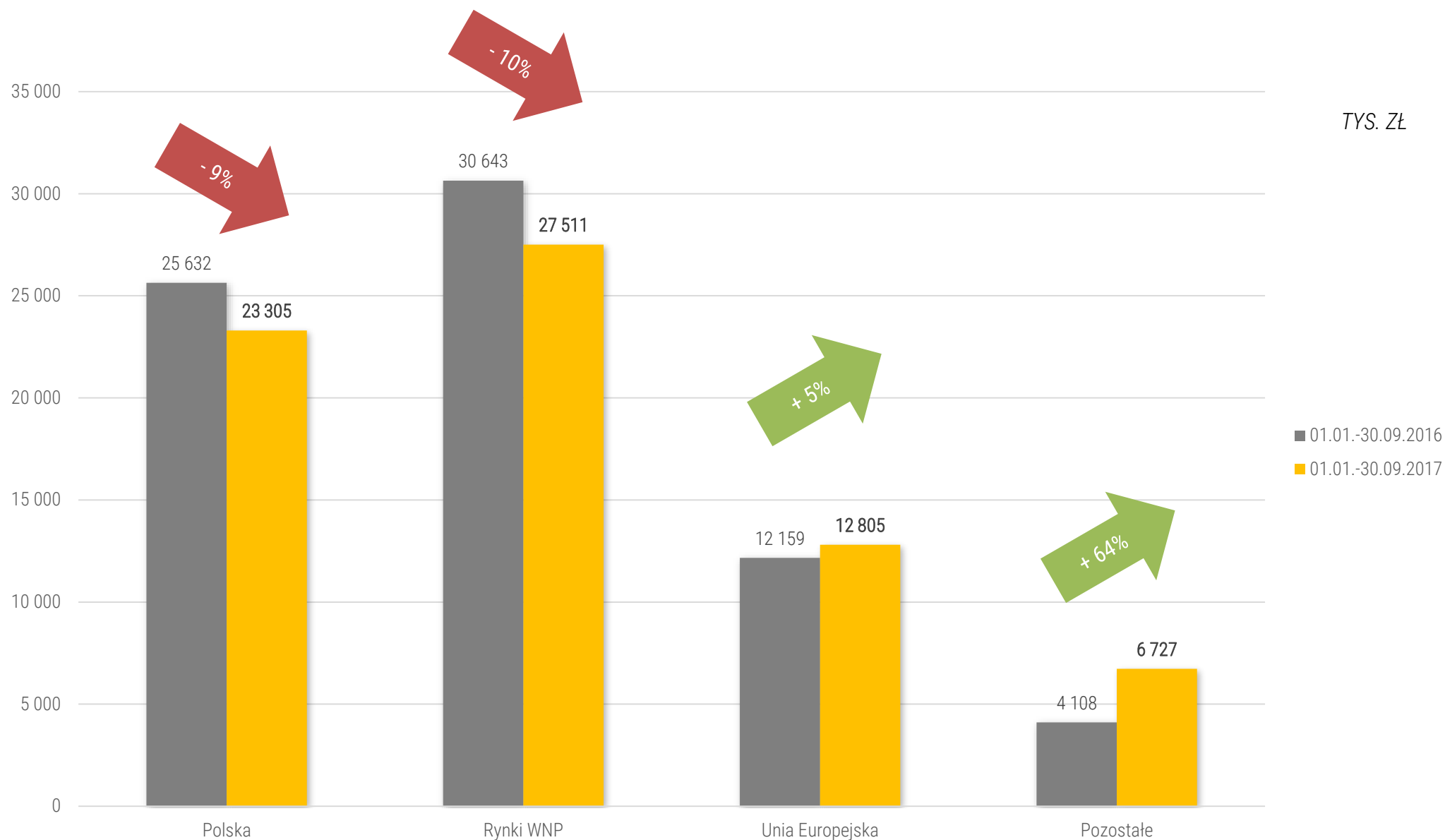
- › **ENERGETYKA I CIEPŁOWNICTWO,**
- › **WYDOBYCIE I PRZESYŁ ROPY NAFTOWEJ I GAZU,**
- › **ODBIORCY ZW. Z GOSPODARKĄ WODNĄ I OCHRONĄ ŚRODOWISKA,**
- › **PETROCHEMIA I CHEMIA,**
- › **PRZEMYSŁ CIĘŻKI, GÓRNICTWO, HUTNICTWO,**
- › **PRZEMYSŁ TRANSPORTOWY- ELEMENTY SYSTEMÓW ZABEZPIECZAJĄCYCH PRZED KRADZIEŻĄ PALIWA,**
- › **PRZEMYSŁ STOCZNIOWY,**
- › **PRZEMYSŁ SPOŻYWCZY,**
- › **GAZOWNICTWO,**
- › **PRZEMYSŁ PAPIERNICZY,**
- › **PRZEMYSŁ FARMACEUTYCZNY.**



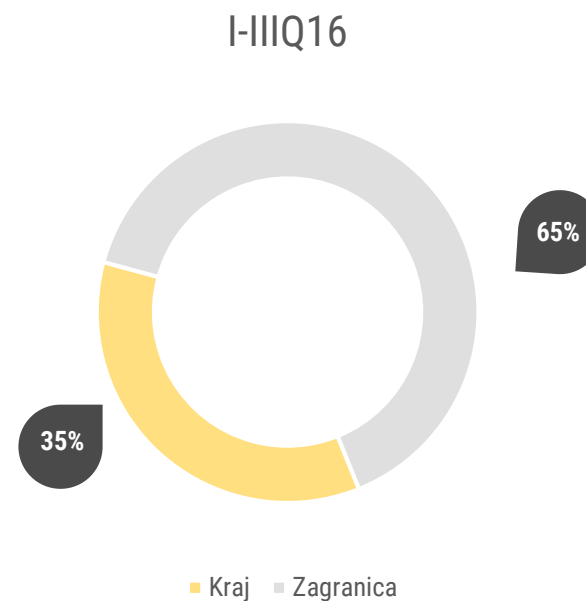
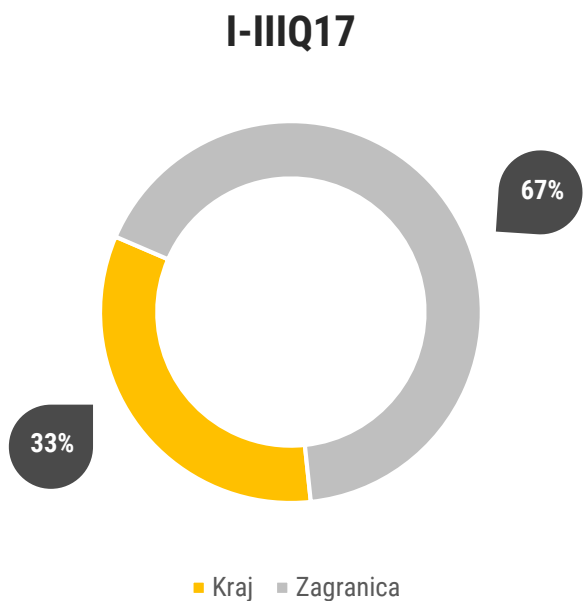
SPRZEDAŻ JEDNOSTKOWA WG RYNKÓW



SPRZEDAŻ GRUPY WG RYNKÓW



STRUKTURA GEOGRAFICZNA SPRZEDAŻY



Struktura geograficzna sprzedaży (tys. zł)	01.01.-30.09.2017	01.01.-30.09.2016
Kraj	23 305	25 632
Zagranica	47 042	46 910
Razem	70 347	72 541

RZiS (MLN ZŁ)	01.01.- 30.09.2017	01.01.- 30.09.2016	Zmiana %
Przychody ze sprzedaży	70,347	72,541	-3,0%
EBIT	12,360	13,516	-8,6%
EBITDA	17,443	18,076	-3,5%
Zysk netto	10,479	11,730	-10,7%
Amortyzacja	5,083	4,560	11,5%
CF operacyjny	11,086	16,450	-
CF inwestycyjny	-9,695	-12,905	-
CF finansowy	-6,952	-2,192	-

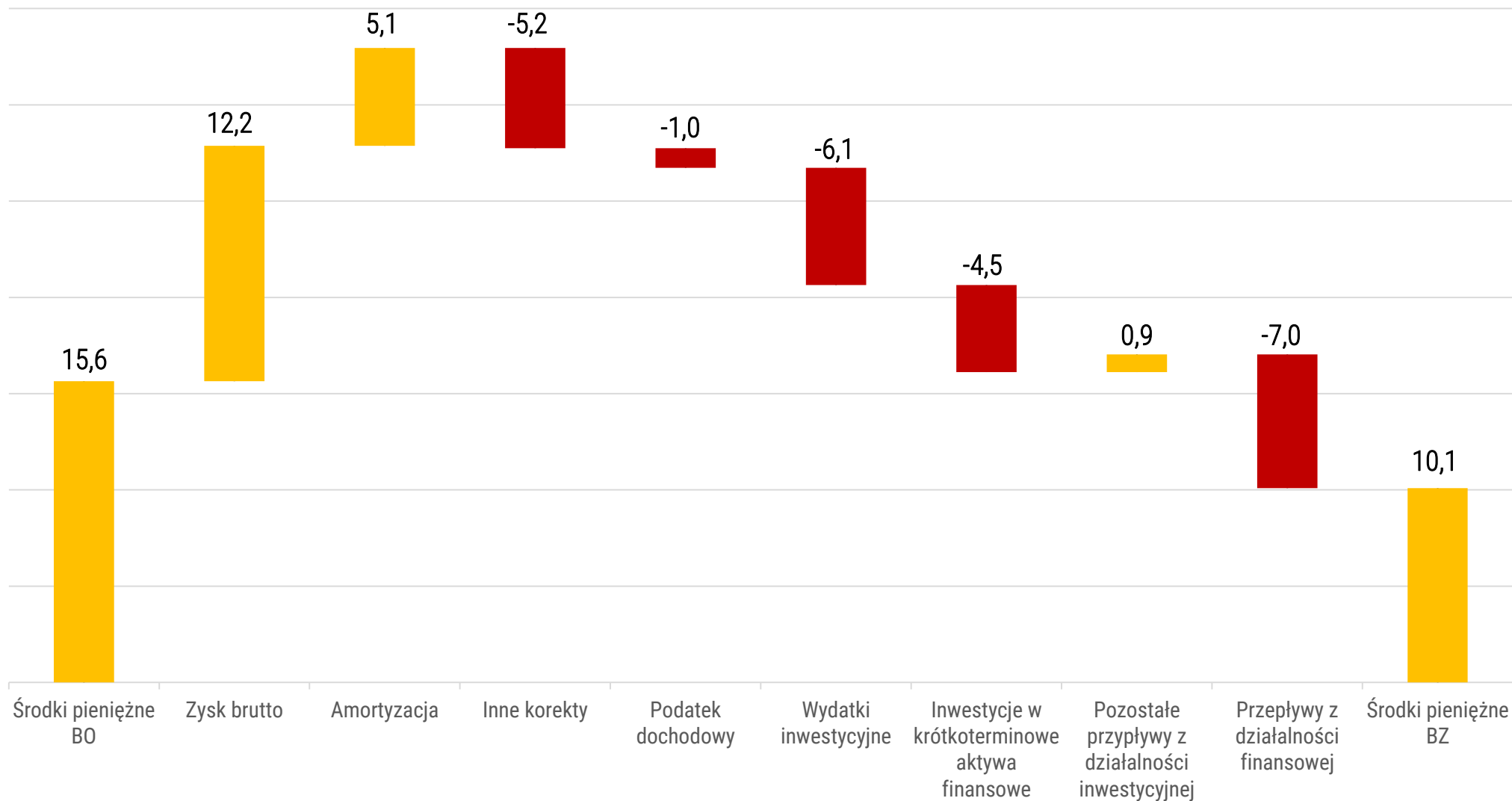
Bilans (MLN ZŁ)	30.09.2017	31.12.2016	Zmiana %
Aktywa trwałe, w tym:	86,459	86,095	0,4%
WNIIP	9,679	9,173	5,5%
Rzeczowe aktywa trwałe	73,197	73,507	-0,4%
Aktywa obrotowe, w tym:	72,975	69,470	5,0%
Zapasy	34,424	32,949	4,5%
Należności handlowe	19,226	14,985	28,3%
Środki pieniężne	10,088	15,649	-35,5%
Aktywa wyceniane w wartości godziwej przez wynik finansowy	8,242	4,322	90,7%
Kapitały własne	148,585	144,853	2,6%
Zobowiązania długoterminowe	0,610	0,673	-9,4%
Zobowiązania krótkoterminowe	10,239	10,039	2,0%
Suma bilansowa	159,434	155,565	2,5%

Wskaźniki rentowności	01.01.- 30.09.2017	01.01.- 30.09.2016	Zmiana pp.
Rentowność brutto sprzedaży	34,89%	35,12%	-0,23
Marża EBIT	17,57%	18,63%	-1,06
Marża EBITDA	24,80%	24,92%	-0,12
ROS (rentowność netto sprzedaży)	14,90%	16,17%	-1,27
ROA* (rentowność aktywów)	8,06%	9,50%	-1,44
ROE* (rentowność kapitału własnego)	8,65%	10,50%	-1,85

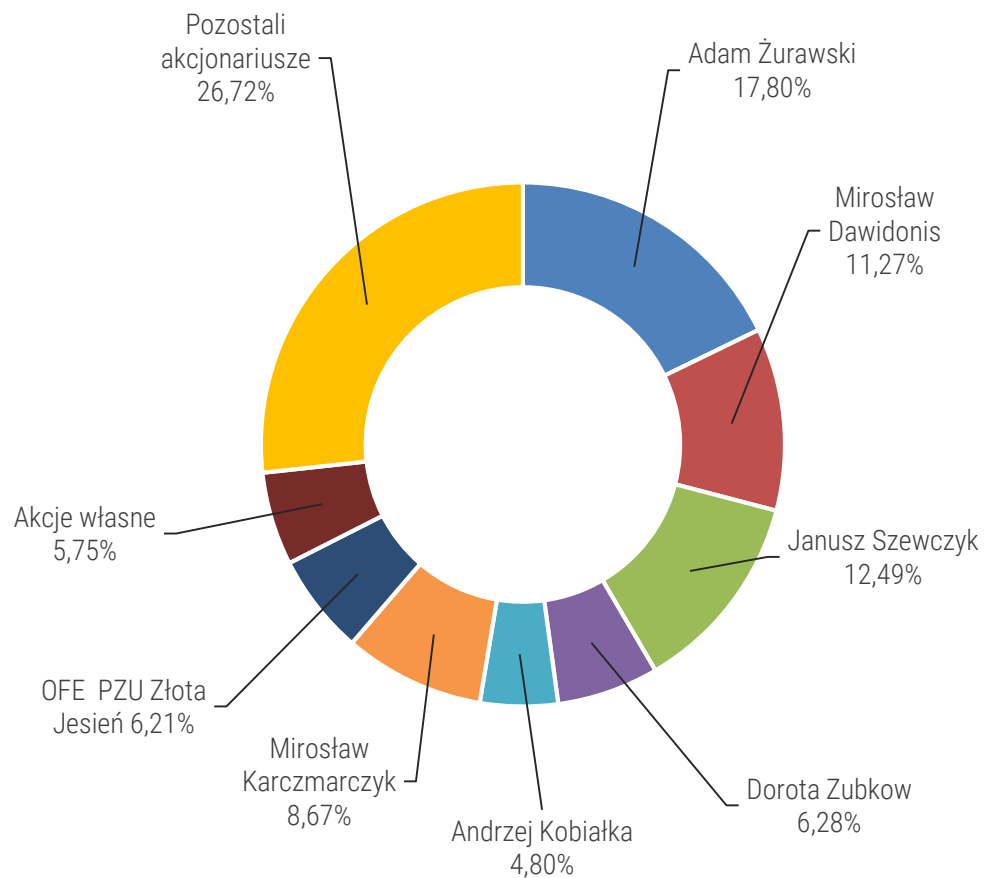
* - wskaźniki zanaulizowane

Wskaźniki zadłużenia	30.09.2017	31.12.2016	Zmiana pp.
Wskaźnik ogólnego zadłużenia	6,80%	6,89%	-0,09
Wskaźnik zadłużenia kapitału własnego	7,30%	7,40%	-0,10
Wskaźniki giełdowe	30.09.2017	30.09.2016	Zmiana %
EPS* (w zł)	1,00	1,14	-12,64%
EV/EBITDA*	6,56	6,70	-2,07%
C/Z*	11,23	10,71	4,90%
C/WK	0,97	1,12	-13,59%

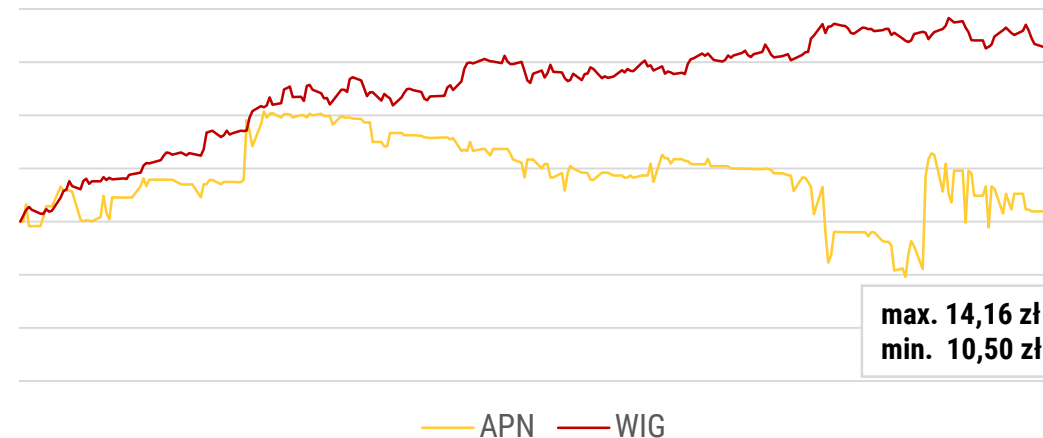
MLN ZŁ



STAN NA 27.11.2017 R. (BEZ OSÓB POWIĄZANYCH)



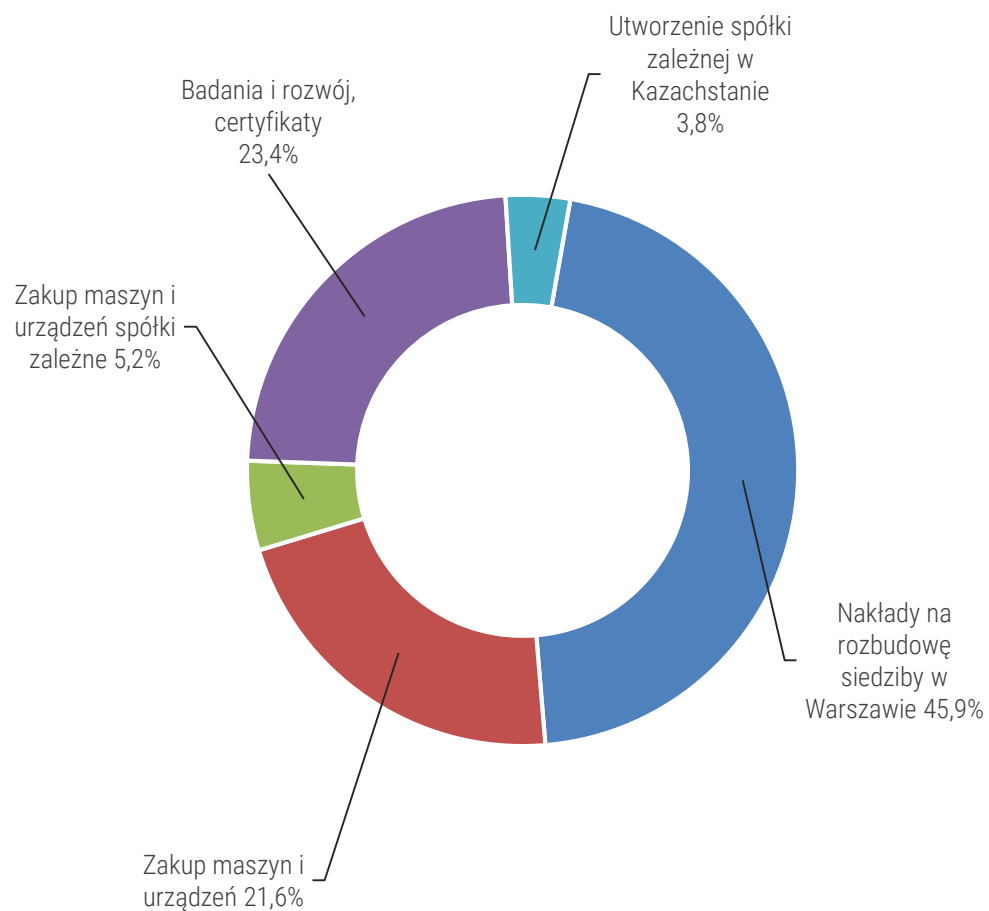
ZACHOWANIE KURSU APLISENS NA TLE WIG (OSTATNIE 12 MIESIĘCY)



Liczba akcji (z akcjami własnymi):	13 129 870 szt.
Kurs (20.11.2017 r.):	12,00 zł
Kapitalizacja (bez akcji własnych):	148,496 mln zł
Free float:	26,72%
C/Z* (cena/zysk):	11,56
C/WK (cena/wart. księgowa):	1,00
EV/EBITDA*:	6,76

Stan na 20.11.2017 r.

* - dane za okres 30.09.2016 r. - 30.09.2017

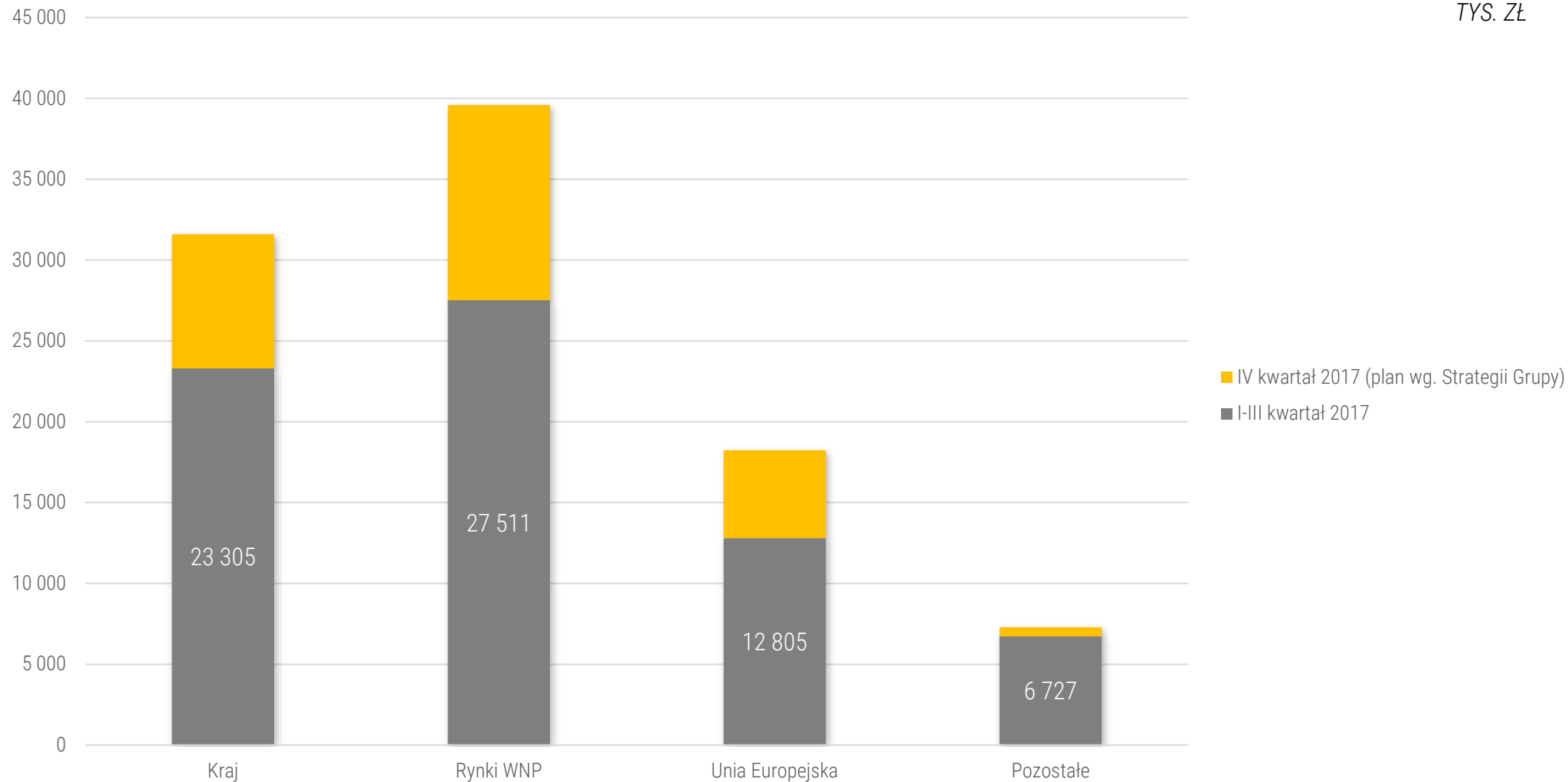


WYDATKI INWESTYCYJNE ZA III KWARTAŁY 2017 R. (w tys. zł)

Nakłady na rozbudowę siedziby w Warszawie	2 800
Zakup maszyn i urządzeń	1 320
Zakup maszyn i urządzeń spółki zależnej	320
Badania i rozwój, certyfikaty	1 430
Utworzenie spółki zależnej w Kazachstanie	230
RAZEM:	6 100

Wykres przedstawiający realizację przychodów ze sprzedaży Grupy zgodnie ze strategią w 2017 roku

TYS. ZŁ



Niniejszy materiał został opracowany przez Aplisens S.A. („Spółka”).

Powielanie, rozpowszechnianie i przekazywanie niniejszej prezentacji w innych jurysdykcjach może podlegać ograniczeniom prawnym, a osoby do których może ona dotrzeć, powinny zapoznać się z wszelkimi tego rodzaju ograniczeniami oraz stosować się do nich. Nieprzestrzeganie tych ograniczeń może stanowić naruszenie obowiązującego prawa. Niniejsza prezentacja nie zawiera kompletnej ani całościowej analizy finansowej lub handlowej Spółki, jak również nie przedstawia jej pozycji i perspektyw w kompletny ani całościowy sposób. Spółka przygotowała prezentację z należytą starannością, jednak może ona zawierać pewne nieścisłości lub opuszczenia.

Niniejsza prezentacja w zakresie obejmującym twierdzenia wybiegające w przyszłość ma charakter wyłącznie informacyjny i nie może być traktowana jako oferta lub rekomendacja do zawierania jakichkolwiek transakcji. Dlatego zaleca się, aby każda osoba zamierzająca podjąć decyzję inwestycyjną odnośnie akcji wyemitowanych przez Spółkę opierała się na informacjach ujawnionych w oficjalnych komunikatach Aplisens S.A. zgodnie z przepisami prawa obowiązującymi Spółkę.



DZIĘKUJEMY ZA UWAGĘ

APLISENS S.A

ul. Morełowa 7
PL - 03-192 Warszawa
e-mail: aplisens@aplisens.pl
NIP: 113-08-88-504

Centrala:
tel. +48 22 814 07 77
fax. +48 22 814 07 78

Biuro Zarządu:
tel. +48 22 814 07 77 w 127

RELACJE INWESTORSKIE

Grzegorz Grelo
MakMedia
e-mail: g.grelo@makmedia.pl
tel.: +48 600 450 074

KORZYSTAMY Z SYSTEMU AKCJONARIAT



WWW.AKCJONARIAT.PL

